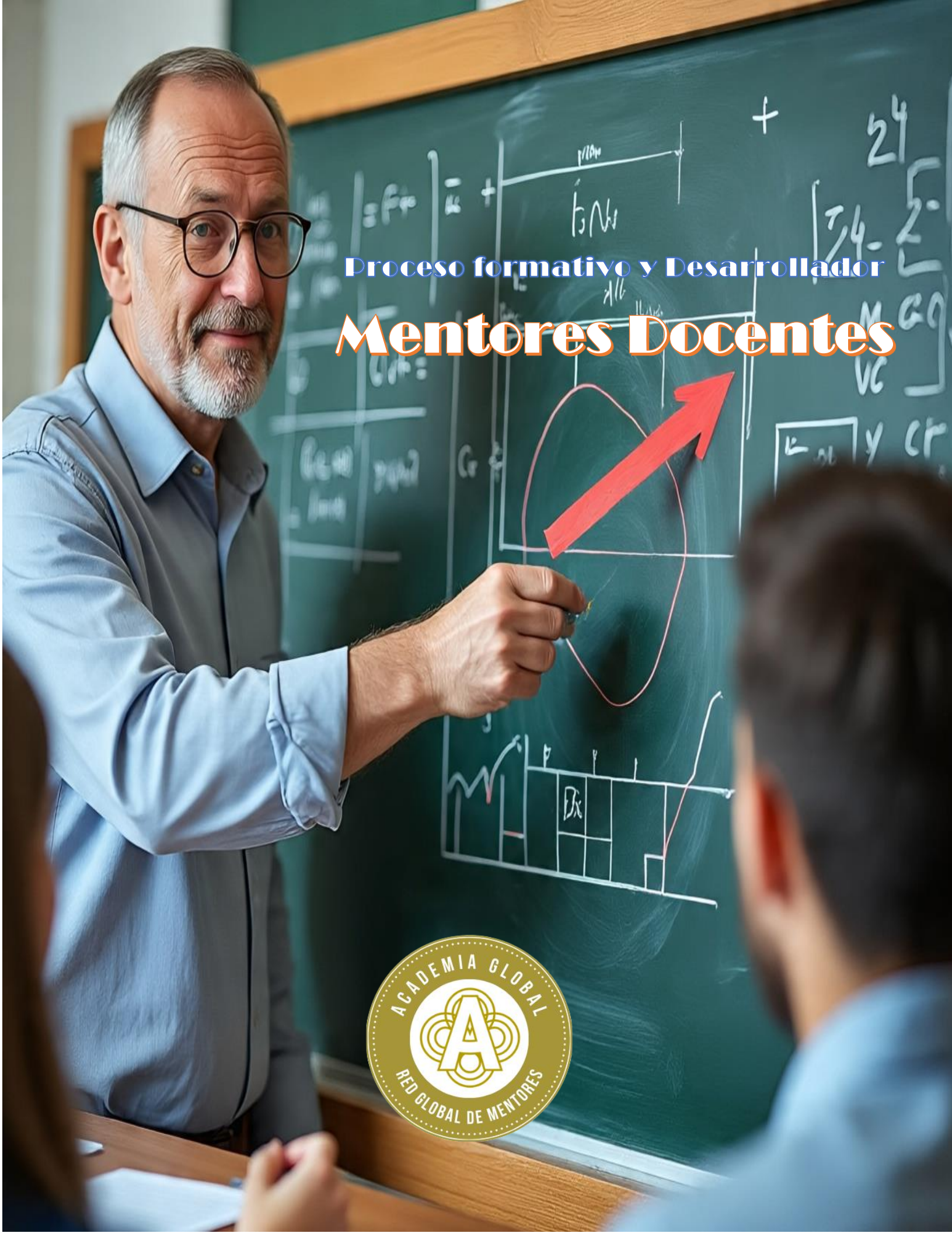
Proceso formativo y Desarrollador
Mentores Docentes
ACADEMIA GLOBAL
RED GLOBAL DE MENTORES

MENTORES DOCENTES: UN DIÁLOGO ENTRE CONSCIENCIAS

Proceso formativo y desarrollador de la Academia RGM

Preámbulo a los Diez Diálogos del Mentor Docente

"El mentor docente enseña cuando sabe, transforma cuando practica y trasciende cuando revela nuevos mundos del ser.

Desde dónde partimos

Todo proceso formativo comienza con una pregunta esencial: *¿quién soy como educador?* La mentoría docente nos desafía a ir más allá del rol de transmisores de información para reconocernos como **arquitectos de aprendizaje y sembradores de futuro**. Partimos del reconocimiento de que los grandes cambios en la educación no se logran solo con metas ambiciosas, sino con **sistemas concretos**: prácticas cotidianas, hábitos pedagógicos, actitudes conscientes.

Como afirma la máxima: *no te eleves al nivel de tus metas, desciende al nivel de tus sistemas*. Nuestras metas nos inspiran, pero son los sistemas - cómo enseñamos, cómo escuchamos, cómo evaluamos, cómo vinculamos - los que hacen posible el cambio real.

Hacia dónde vamos

El horizonte de este viaje no es un diploma más, sino la transformación de nuestra identidad como **mentores docentes**. Vamos hacia una docencia que no se agota en cumplir un programa, sino que:

- **Inspira** desde la vocación.
- **Diseña** experiencias significativas.
- **Acompaña** procesos de vida.
- **Evalúa** con ética y sentido.
- **Construye legado** en comunidades e instituciones.

El destino es claro: no solo formar estudiantes, sino formar seres humanos que aprendan a aprender, que actúen con propósito y que multipliquen lo recibido en sus entornos.

Por dónde lo haremos

El camino se recorre en diez diálogos - diez encuentros que no son clases, sino **experiencias** -.

- **Encuentros estructurados** → con propósito, objetivos y mapa de ruta.
- **Diálogos entre consciencias** → mostrando contrastes y síntesis.
- **Fundamentos conceptuales + práctica vivencial** → teoría viva que se convierte en experiencia.
- **Bitácora personal** → para que cada participante construya su propio *Libro del Experto*.

Cada encuentro abre una puerta para habitar la vocación, cultivar la presencia y legar desde la transformación.

- En la **Fase I** partimos de la **identidad**: lo que creo, el fuego de la vocación, el diseño intencional del acto educativo.
- En la **Fase II** trabajamos los **procesos**: lo que hago, cómo escucho, cómo pregunto, cómo diseño trayectorias, cómo construyo sistemas pedagógicos coherentes.
- En la **Fase III** llegamos a los **resultados**: lo que obtengo, no en notas ni certificaciones, sino en aprendizajes duraderos, vínculos, transformaciones y legado.

Cada bitácora será tu espejo y tu taller: escribirás tu propio *Libro del Mentor Docente*, paso a paso, capítulo a capítulo, como prueba viva de que el proceso formativo se encarna en tu propia práctica.

Qué resultados obtendremos

El verdadero fruto de este recorrido es interior: **una conciencia despierta** que entiende que solo quien está despierto llega al conocimiento profundo. Esa lucidez se traduce en:

- **Identidad**: un educador que sabe quién es y por qué educa.

- **Procesos**: un mentor que ha aprendido a escuchar, preguntar, diseñar y evaluar desde la ética.
- **Resultados**: un legado tangible en la vida de sus estudiantes, en la cultura institucional y en la construcción de comunidad.

La motivación intrínseca que guiará este viaje no será la presión externa de una nota, sino el compromiso íntimo con la propia vocación: *buscar claridad desde la identidad, los procesos y los resultados como mentor docente*.

La naturaleza del proceso formativo y desarrollador

Este proceso no es un curso convencional ni una serie de técnicas repetibles. Es un **camino de verificación personal y comunitaria**, donde lo aprendido no se cree por fe ciega, sino que se **comprueba en la práctica**, en la vida cotidiana y en la relación con otros. Su finalidad es clara: **formar mentores docentes conscientes, capaces de acompañar procesos de vida y de generar cultura pedagógica con identidad y propósito**.

Su **estructura** se ha desplegado en tres fases: *Habitar el llamado, Cultivar la presencia y Legar desde la transformación*. Cada fase se organiza en encuentros que combinan fundamentos conceptuales, experiencias vivenciales, escritura reflexiva y prácticas de aplicación.

Su **dinámica** es dialógica y experiencial: no se trata de transmitir información, sino de **activar consciencia** mediante el diálogo entre voces (docente, mentor, consciencia integrada), la reflexión personal en la bitácora y la práctica transformadora en el aula.

Sus **principios axiomáticos** son sencillos y exigentes:

1) Todo aprendizaje auténtico parte del **autoconocimiento**.
2) Todo desarrollo sostenible exige **autogestión**.
3) Todo acto educativo es un acto **ético**.
4) Toda transformación real integra **ontología (ser), epistemología (conocer) y metodología (hacer)**.

La **singularidad** de este proceso es que no se centra en contenidos ni en técnicas, sino en la **construcción de identidad pedagógica**. Su **distinción** frente a otras formaciones es que aquí no basta con aprender teorías: se requiere **vivirlas, escribirlas, practicarlas y verificarlas**.

Su **metodología operativa** es simple en apariencia y profunda en exigencia:

1. **Diálogo** como despertar de consciencia.
2. **Bitácora** como memoria de transformación.
3. **Práctica guiada** como verificación y ajuste.
4. **Libro personal** como síntesis de identidad.

Así, este camino nos recuerda que **solo una persona despierta llega al conocimiento profundo**. Y que, como aprendices de la vida, la mejor forma de enseñar es ser testigos vivientes de lo que decimos y hacemos.

Con este preámbulo, la invitación es clara: iniciar un camino que no es recto ni cómodo, sino profundamente transformador. Ser **mentor docente** implica abrazar una **consciencia holónica**, capaz de ver el todo y reconocerse como parte viva de él; significa dejarse mover tanto en lo interior como en lo exterior, en lo personal y en lo colectivo. Perseverar en este proceso exige preguntarnos no solo *qué sabemos* (**epistemología**), sino *cómo lo practicamos* (**metodología**) y, sobre todo, *qué nuevos mundos del ser abrimos con ello* (**ontología**). Este es el compromiso y la promesa: caminar hacia una educación que ya no se limita a transmitir, sino que se convierte en un acto de vida, de comunidad y de futuro.

Mentores Docentes

Un dialogo entre consciencias



Primer Dialogo

El llamado a ser

Mentor docente

MENTORES DOCENTES: UN DIÁLOGO ENTRE CONSCIENCIAS

Habitar el llamado. Primer dialogo: El llamado a ser mentor docente

Entre la consciencia docente y la consciencia del Mentor

Consciencia del Docente

Durante años he enseñado… y sin embargo me pregunto si enseñar es suficiente. Conozco los planes de estudio, domino los contenidos, pero en mis clases veo miradas que se apagan, y otras que brillan… aunque no siempre sé por qué. Siento que algo más profundo quiere emerger, pero no encuentro el puente.

Consciencia del Mentor

Ese puente existe. No está hecho solo de conocimientos, sino de vínculos, visión y sentido. Un mentor docente no enseña para llenar mentes, sino para **despertar consciencias, descubrir fortalezas y ayudar a cada estudiante a brillar desde su singularidad**. Su aula no es un lugar físico: es un espacio de encuentro, de cuidado mutuo y de transformación.

Consciencia del Docente

Pero… ¿cómo cruzar de un rol al otro? ¿Cómo dejar de medir mi labor solo por exámenes aprobados o contenidos entregados?

Consciencia del Mentor

Cruzamos cuando entendemos que **educar no es solo instruir**, sino también **formar y desarrollar**. Que el estudiante no es un recipiente, sino un viajero con su propio mapa interior. Y que nuestro papel no es decirle adónde ir, sino ayudarle a encontrar sus coordenadas, **analizando y contextualizando cada experiencia como un caso de aprendizaje vivo**.

Consciencia del Docente

Entonces, ¿este proceso formativo es un manual?

Consciencia del Mentor

No es un manual. Es una experiencia. Es **un diálogo entre tu saber y tu ser**. Entre tu capacidad de guiar y tu disposición a aprender del otro. Aquí no se trata de renunciar a lo que sabes, sino de **transformarlo en herramienta viva**, capaz de formar mentores competentes y conscientes de la disciplina que representan.

Consciencia del Docente

¿Y qué ganaré al final del camino?

Consciencia del Mentor

No ganarás un título para colgar en la pared. Ganarás la certeza de que cada encuentro con tus estudiantes puede dejar huella. Que **cada conversación puede despertar un propósito**. Y que tu labor es un acto de siembra: no siempre verás el fruto, pero siempre estarás nutriendo raíces. Porque el verdadero Mentor docente es **arquitecto del aprendizaje y catalizador del desarrollo humano**.

Ambas consciencias, al unísono

Iniciemos este viaje. No como profesor y estudiante, sino como **mentores y aprendices recíprocos**. Porque educar es un diálogo que transforma a todos los que participan en él.

Definición del Mentor docente

Un **Mentor** docente es aquel que conjuga **conocimiento, práctica y visión** para guiar a los futuros mentores en su camino de formación.
Su rol va más allá de impartir contenidos:

- **Domina sólidos fundamentos teóricos**, que le permiten dar sustento riguroso a cada proceso de mentoría.
- **Posee habilidades prácticas en la facilitación de sesiones**, transformando el aprendizaje en experiencias vivenciales, dinámicas y significativas.
- **Descubre y potencia el *expertise* individual de cada mentor en formación**, reconociendo sus fortalezas y ayudándoles a brillar desde su singularidad.
- **Analiza y contextualiza casos de mentoría** en distintos ámbitos, favoreciendo la aplicación real y la reflexión crítica sobre la práctica.

Con esta combinación, el Mentor docente se convierte en un **arquitecto del aprendizaje y catalizador de desarrollo**, capaz de formar mentores **competentes, eficaces y conscientes de la disciplina que representan**.

Contenido

1. Problema a explorar 6
Punto de partida: comprender el sentido profundo de la educación 8
Educar es integrar dimensiones diversas 8
¿Qué hacemos cuando ejercemos la docencia? 13
Dimensión Instructiva: Saber y Saber Hacer 13
Dimensión Educativa: Ser y Convivir 14
Dimensión Desarrolladora: Evolucionar y Transformar 15
De profesor a mentor docente: evolución de un rol que transforma 15
El Profesor: el transmisor de saberes 16
El maestro: El formador de seres humanos 16
El Facilitador: el catalizador de experiencias 17
El Mentor Docente: Tejedor de vínculos y catalizador de transformación 17
Mentoría: Arte, Método y Vocación 18
Del rol al arquetipo: una evolución consciente 19
Los cuatro arquetipos evolutivos del educador 19
Generando conexión con la Guía Maestra de Mentoría (GMM) 21
Reporte bitácora de aprendizajes – primer diálogo 26
Del profesor que enseña al mentor que forma 26

MENTORES DOCENTES: UN DIÁLOGO ENTRE CONSCIENCIAS

Proceso formativo y desarrollador de la Academia RGM

Fase I: Habitar el llamado

El conocimiento puede transmitirse, pero el acompañamiento transforma.

Bitácora del Mentor Docente

PRIMER DIÁLOGO: EL LLAMADO A SER MENTOR DOCENTE

No elegimos ser docentes: respondemos a un llamado.

Umbral del Mentor Docente

He enseñado durante años, y descubrí que enseñar no siempre enciende la chispa.

Un **Mentor** docente no transmite solo contenidos, teje vínculos, reconoce talentos ocultos y convierte **cada encuentro** en **un espacio de transformación**.

Su aula no tiene paredes, es el puente entre el saber y el ser, entre **el conocimiento que instruye** y **la consciencia que despierta**. Aquí no se trata de dar respuestas, sino de acompañar a encontrar coordenadas propias. No es un manual, es una experiencia; un viaje compartido donde ambos -mentor y aprendiz - se descubren transformados.

Educar es sembrar. A veces no vemos el fruto, pero siempre fortalecemos las raíces.

1. Problema a explorar

En la práctica docente cotidiana, muchos educadores caen en la rutina mecánica de cumplir horarios, registrar notas, preparar clases y atender requerimientos administrativos. En ese automatismo se diluye la raíz vocacional y ética de la profesión, reduciendo el rol a una función técnica. El riesgo es grande: **perder el fuego que originó la elección de enseñar, olvidar el impacto humano sobre los estudiantes y desvincular la tarea educativa de un propósito mayor**.

El problema que abordamos en esta primera bitácora es cómo recuperar y habitar conscientemente el llamado profundo que hizo de nosotros no solo docentes, sino

posibles Mentores Docentes. Cómo reconectar con esa voz interna que nos trajo aquí y desde la cual podemos reencantar **la práctica docente como camino de sentido, legado y servicio.**

2. Pregunta orientadora

¿Qué fuerza me trajo hasta aquí, y qué sentido profundo puede hoy sostener y transformar mi manera de enseñar?

3. Objeto del diálogo

Explorar la dimensión vocacional y ética del Mentor Docente, reconociendo que su práctica no surge únicamente de una función asignada, sino de una **elección existencial con propósito y responsabilidad**.

4. Objetivo formativo

Reconectar con el llamado inicial que da sentido a la práctica educativa y comenzar a construir una identidad docente desde la **mentoría como opción transformadora**. Un **Mentor Docente** no solo instruye: conjuga conocimiento, práctica y visión para guiar a sus estudiantes, descubre y potencia el talento de cada uno y convierte el aula en un espacio de encuentro y transformación.

5. Contenidos vivenciales y conceptuales

- **Diferencias entre instrucción, educación y desarrollo**: ¿qué hacemos realmente cuando enseñamos?
- **Los tres roles del Mentor Docente**: mediador del aprendizaje, sembrador de propósito y tejedor de vínculos.
- **Bitácora de vocación**: redacción de la historia personal como educador. ¿Cuándo surgió el llamado? ¿Qué valores me mueven? ¿Qué legado deseo dejar?

6. Conexión con la Guía Maestra de Mentoría (GMM)

Introducción - presentación general de la GMM: Mentoría como arte, método y vocación.

Capítulos 1 y 2: Qué es la mentoría. Diferencias con el coaching, la docencia, la consultoría.

Tarea entre diálogos. Reflexión escrita: ¿Por qué quiero ser mentor docente? ¿Qué aspectos de mi práctica actual expresan ese llamado? ¿Qué necesito recuperar?

Punto de partida: comprender el sentido profundo de la educación

Antes de abordar el tránsito de docente a mentor docente, es esencial recordar para qué existe la educación en toda sociedad. Su propósito no se agota en la transmisión de saberes, ni se limita al cumplimiento de planes de estudio. La educación es, ante todo, una función vital de la comunidad humana, su tarea principal es formar ciudadanos capaces de comprender críticamente la realidad y transformarla con conciencia, ética y sentido colectivo.

Para ello, la educación articula tres dimensiones esenciales:

- **Instrucción:** transmisión y apropiación de conocimientos, habilidades y destrezas.
- **Educación:** formación de valores, actitudes, comportamientos responsables y conciencia social.
- **Desarrollo:** capacidad para pensar críticamente, actuar con autonomía, crear soluciones y evolucionar como ser humano.

Estas dimensiones permiten **preservar, desarrollar y promover la cultura** - entendida como el entramado simbólico, ético, técnico, artístico y científico que da identidad a una comunidad - y solo adquieren pleno sentido cuando la enseñanza trasciende la repetición de información para convertirse en experiencia significativa, método de pensamiento y motor de transformación.

Educar es integrar dimensiones diversas

Cuando un proceso educativo está bien diseñado, logra que el estudiante - discente no solo adquiera información, sino que la transforme en algo útil, vital y aplicable. Esto sucede cuando el proceso:

- Estimula el uso productivo de los mensajes recibidos (lecturas, discursos, interacciones).

- Promueve el aprendizaje significativo, conectando lo nuevo con lo ya vivido, sentido o comprendido.
- Activa mecanismos de autoformación mediante estructuras estables (invariantes) que generan autonomía cognitiva, emocional y ética.

En este contexto, el rol del educador se expande, deja de ser un mero transmisor de datos para convertirse en **diseñador de experiencias y facilitador de procesos**, capaz de articular conocimientos, habilidades y valores en **propuestas pedagógicas que despierten pensamiento crítico, compromiso y vocación de transformación.**

De profesor a mentor docente

Solo al comprender la complejidad y el propósito de la educación como función social estamos listos para abordar la pregunta central: ¿qué implica dejar de ser únicamente profesor para convertirse en mentor docente?

El **Instrumento de autoevaluación y guía de conversación** que tienes en tus manos nace para acompañar esa transición. No es un examen ni un formulario mecánico, sino un espacio vivo para reflexionar, reconocer prácticas y dialogar sobre lo que fortalece - o debilita - la construcción de vínculos y sentido. Mentor y discente se encuentran aquí como socios en clave de transformación, coautores de un mismo viaje que busca más que transmitir contenidos: **cultivar personas capaces de aprender, actuar y dejar huella**.

Instrumento de autoevaluación y guía de conversación

El Mentor Docente tejedor de vínculos y sentido y el Discente en clave de Transformación

El instrumento que sigue te invita a mirarte en tu doble condición mentor docente y discente, a mirarte como coautor de un mismo proceso: **tejer vínculos con sentido para habilitar transformaciones reales**. No es un test para "aprobar", sino un espejo y un mapa. Un espejo, porque permite reconocer creencias, prácticas y estilos de relación que sostienen - o bloquean - el aprendizaje; y un mapa, porque orienta conversaciones honestas sobre propósito, cuidado mutuo, autonomía y corresponsabilidad.

En clave de transformación, esta herramienta propone pasar de la clase que informa a la experiencia que **forma y desarrolla**, articulando tres planos inseparables: lo

instructivo (saber hacer), lo **educativo** (saber ser en relación) y lo **desarrollador** (saber transformar la realidad). Aquí, mentor y discente cultivan presencia, acuerdos y acciones verificables, convirtiendo cada encuentro en una oportunidad para **crear significado, fortalecer la confianza** y avanzar hacia resultados que dignifican a las personas y mejoran su entorno.

SECCIÓN A:

Autoevaluación de tu actuación como mentor docente

El propósito de esta sección es ayudarte a examinar con profundidad tu práctica como mentor, desde una mirada intencional, experiencial y evolutiva.

1. Conciencia del rol y forma de actuar

a) ¿Cómo defines hoy tu manera de ejercer como mentor docente?

b) ¿Qué marca la diferencia entre tus prácticas actuales y las formas tradicionales de enseñanza que antes empleabas?

2. Intencionalidad y experiencia como método

a) ¿Qué aspectos de tu experiencia has convertido en método y por qué los consideras transferibles?

b) ¿Cómo disciernes qué parte de tu historia profesional puede ser útil para activar procesos de transformación en otros?

3. Desarrollo de competencias en el discente

a) ¿Cómo identificas las habilidades clave que cada discente necesita desarrollar?

b) ¿Qué estrategias utilizas para facilitar el tránsito del saber al saber hacer y del saber hacer al saber ser?

4. Proalimentación y acompañamiento evolutivo

a) ¿Qué anticipas o movilizas en tu interacción para facilitar saltos de desarrollo en tus discentes?

b) ¿Cómo generas espacios de proalimentación que orienten sin imponer, acompañen sin sobreproteger y movilicen sin forzar?

5. Construcción del vínculo pedagógico

a) ¿Cómo describes la relación que estableces con tus discentes? ¿Qué límites y aperturas practicas?

b) ¿Qué haces cuando percibes dependencia, resistencia o evitación en el vínculo?

6. Afrontamiento de desafíos

a) ¿Qué resistencias o tensiones han aparecido en tus procesos de mentoría y cómo las has transformado en aprendizaje compartido?

b) ¿Cómo actúas cuando el contexto institucional o cultural limita las posibilidades de transformación?

7. Impacto y sentido

a) ¿Qué transformaciones en tus discentes consideras evidencia de un proceso bien logrado?

b) ¿Cómo evalúas tu aporte más allá del contenido transmitido?

8. Innovación, evolución y co-creación

a) ¿Qué nuevas herramientas, lenguajes o métodos estás explorando para enriquecer tu práctica?

b) ¿Cómo invitas a tus discentes a dejar de ser receptores y convertirse en cocreadores del proceso formativo?

SECCIÓN B:

Autoevaluación de tu rol como discente acompañado por un mentor docente

Esta sección está orientada a promover la autoconciencia del proceso vivido y estimular la apropiación activa del propio aprendizaje.

1. Actitud como aprendiz

a) ¿Cómo te posicionas frente a tu propio proceso formativo cuando estás con un mentor docente?

b) ¿Qué facilita o dificulta tu apertura al aprendizaje profundo y significativo?

2. Relación con la experiencia del mentor

a) ¿Qué parte de la experiencia del mentor has logrado hacer tuya o adaptar a tu contexto?

b) ¿Qué haces cuando lo que se te propone no encaja con tu realidad educativa?

3. Práctica, error y evolución

a) ¿Cuánto espacio tienes para practicar, errar y aprender sin sentirte juzgado?

b) ¿Qué error o dificultad reciente ha sido transformador en tu práctica docente?

4. Recepción de proalimentación

a) ¿Qué haces con las señales, preguntas o anticipaciones que el mentor te ofrece?

b) ¿En qué momento una intervención del mentor activó en ti un cambio sustancial?

5. Autonomía y apropiación del proceso

a) ¿Cómo asumes la responsabilidad sobre tu propio aprendizaje?

b) ¿Qué diferencia hay en ti cuando esperas instrucciones vs. cuando lideras tu evolución?

6. Creatividad, innovación y co-construcción

a) ¿Qué nuevas prácticas, recursos o ideas has creado a partir del proceso de mentoría?

b) ¿En qué momentos te has sentido coautor del camino formativo, no solo receptor de enseñanzas?

¿Qué hacemos cuando ejercemos la docencia?

Enseñar no es solo transmitir información: es **formar**, **transformar** y **acompañar.** Un Mentor Docente entiende que todo proceso formativo es más que la suma de contenidos; es **una experiencia que conjuga conocimiento, práctica y visión** para guiar a los aprendices en su propio camino. Por eso, reconocemos tres dimensiones esenciales que configuran lo que denominamos la *ciencia del proceso formativo*: la **instructiva**, que entrega saberes y habilidades; la **educativa**, que cultiva valores y sentido; y la **desarrolladora**, que impulsa la evolución y la transformación. Estas dimensiones actúan de manera simultánea y deben integrarse de forma consciente para que la enseñanza deje de ser un acto técnico y se convierta en **una experiencia** realmente significativa, **transformadora y generadora** de legado.

Dimensión Instructiva: Saber y Saber Hacer

Esta dimensión es la más reconocida en la práctica docente tradicional. Está relacionada con los contenidos disciplinares, las habilidades técnicas, los métodos y las herramientas necesarias para que el estudiante **adquiera conocimientos y desarrolle competencias**.

- ¿Qué enseño?
- ¿Cómo explico, practico y evalúo?
- ¿Qué debe dominar el estudiante al final?

El **mentor docente** reconoce que **la dimensión instructiva es el punto de partida visible de toda labor educativa**: sin un dominio sólido de los contenidos, las metodologías y las técnicas, no es posible garantizar que el estudiante adquiera el **saber** y el **saber hacer** que le permitirán desempeñarse en un campo específico. Por eso **no la niega**: la honra como fundamento necesario.

Sin embargo, el mentor docente comprende que **instruir no es suficiente** si se aspira a una educación transformadora. La dimensión instructiva, por sí sola, puede producir estudiantes competentes en la ejecución, pero no necesariamente conscientes del sentido, el impacto o la ética de sus acciones. Por ello, la integra en un **marco más amplio** que conecta el

conocimiento técnico con valores, actitudes, pensamiento crítico y capacidad de transformación.

Esta integración le da profundidad y propósito a la enseñanza: el contenido deja de ser un fin en sí mismo para convertirse en medio de desarrollo integral. Así, el **resultado esperado** no es solo que el estudiante **sepa** y **pueda hacer**, sino que también comprenda **por qué** y **para qué** lo hace, logrando un **conocimiento significativo** y **habilidades aplicadas** que estén al servicio de un bien mayor.

Dimensión Educativa: Ser y Convivir

Más allá del saber, todo acto pedagógico tiene un efecto **formativo en la persona**. Cuando enseñamos, también **transmitimos valores**, promovemos actitudes y modelamos formas de relacionarse con uno mismo, con los otros y con el entorno.

- ¿Qué valores están presentes en mi forma de enseñar?
- ¿Qué actitudes promuevo con mi ejemplo?
- ¿Cómo cultivo la ética, la empatía y el respeto?

Aquí el educador se convierte en **modelo de humanidad**, no solo en fuente de información.

El **mentor docente** entiende que toda experiencia de enseñanza, incluso la más técnica, deja una huella formativa en la persona. Por eso reconoce que más allá del **saber** y del **saber hacer**, cada interacción en el aula moldea la manera en que el estudiante se percibe a sí mismo, se relaciona con los demás y se sitúa frente al mundo. En este sentido, la enseñanza siempre transmite valores, visiones de vida y maneras de convivir, ya sea de forma intencional o no.

Por eso **no reduce la educación a la instrucción**: la expande para que cada contenido, cada ejemplo y cada dinámica se conviertan en oportunidades de **formación ética, relacional y ciudadana**. El mentor docente es consciente de que su presencia es en sí misma un mensaje; que sus actitudes, decisiones y modos de interactuar modelan conductas y referentes de humanidad.

La **dimensión educativa** integra la ética con la empatía, el respeto con la responsabilidad, el diálogo con la escucha activa. Esto no se enseña solo con palabras, sino con coherencia: la armonía entre lo que se dice y lo que se hace. El **resultado esperado** es que el estudiante no solo aprenda a pensar y a hacer, sino también a **ser y convivir** de manera consciente, responsable y constructiva en cualquier contexto.

Dimensión Desarrolladora: Evolucionar y Transformar

La dimensión desarrolladora apunta a despertar la **capacidad interna de transformación** que habita en cada ser humano. Enseñar, en este nivel, es acompañar procesos de evolución, de autoconocimiento, de empoderamiento y de agencia transformadora sobre la realidad.

- ¿Cómo ayudo a que el estudiante se descubra y se potencie?
- ¿Cómo fomento la autonomía, la resiliencia y el propósito?
- ¿Qué habilidades de cambio, innovación y liderazgo promuevo?

Aquí el docente deja de ser simplemente maestro y se convierte en **catalizador del potencial humano**.

El **mentor docente** reconoce que la educación alcanza su máxima expresión cuando impulsa al estudiante a ir más allá de aprender y convivir: cuando lo inspira a evolucionar y transformar su propia vida y su entorno. La dimensión desarrolladora se orienta a despertar la fuerza interna que cada persona posee para reinventarse, afrontar desafíos y generar cambios con sentido.

En este nivel, enseñar significa acompañar un proceso profundo: ayudar al estudiante a descubrir sus talentos, reconocer sus áreas de mejora, fortalecer su resiliencia y definir un propósito que oriente sus decisiones. No se trata solo de transmitir herramientas, sino de promover habilidades de cambio, innovación y liderazgo que le permitan actuar con autonomía y visión de futuro.

Aquí, el docente trasciende el rol de transmisor de saberes para convertirse en catalizador del potencial humano, alguien que enciende la chispa de la autoexploración y el compromiso transformador. El resultado esperado es que el estudiante desarrolle una conciencia de sí lo suficientemente sólida como para convertirse en agente activo de transformación, integrando conocimiento, valores y acción en beneficio propio y colectivo.

De profesor a mentor docente: evolución de un rol que transforma

A lo largo de la historia, la figura del educador ha evolucionado desde ser un transmisor de contenidos hasta convertirse en un acompañante profundo del desarrollo humano. Esta transformación no es solo metodológica: es ética, relacional, simbólica y espiritual. En el

corazón de esta evolución se encuentra una comprensión más consciente del aprendizaje, del vínculo y del propósito.

Ser **Mentor Docente** no es un punto de partida. Es un punto de llegada… y de reinicio. Requiere haber transitado y trascendido etapas previas. A continuación, presentamos los cuatro niveles evolutivos del rol docente, entendidos como una espiral de maduración que integra lo pedagógico, lo humano y lo trascendente.

El Profesor: el transmisor de saberes

En la base del sistema educativo tradicional, el **profesor** es quien domina un área del conocimiento y la transmite. Su rol se centra en explicar, evaluar y garantizar que los estudiantes adquieran información.

- El foco está en **los contenidos**.
- La relación es **vertical**: el profesor habla, el estudiante escucha.
- El éxito se mide en **resultados evaluativos**.

Aunque necesario, este modelo se torna insuficiente cuando se busca formar seres humanos completos. El profesor puede evolucionar si se abre a nuevas formas de relación con el conocimiento y con sus estudiantes.

Resultado esperado: adquisición y dominio de conocimientos y competencias técnicas específicas, con capacidad para reproducirlos y aplicarlos según los criterios establecidos.

En la mentoría docente, este nivel se representa como el **Mediador del Aprendizaje**: aquel que no impone, sino que facilita, acompaña y genera experiencias que activan el pensamiento autónomo.

El maestro: El formador de seres humanos

El **maestro** va más allá de la enseñanza: **forma**. Educa con el ejemplo, siembra valores, despierta vocaciones. Su presencia deja huella.

- El foco está en **el ser**.
- La relación es **inspiradora y afectiva**.
- El aprendizaje ocurre tanto por lo que enseña como por **cómo lo encarna**.

En este nivel, el educador se convierte en **referente vital**. Es recordado por su mirada, sus gestos, su modo de estar. No solo enseñó matemáticas o historia: **marcó una forma de ver el mundo**.

Resultado esperado: formación de personas con valores sólidos, actitudes constructivas y sentido de pertenencia, capaces de inspirarse en referentes positivos para orientar sus decisiones y su forma de convivir.

En la mentoría docente, este nivel se asocia al **Sembrador de Propósito**: quien ayuda al estudiante a conectar lo que aprende con lo que quiere llegar a ser.

El Facilitador: el catalizador de experiencias

El **facilitador** rompe con la lógica expositiva del profesor y con la jerarquía del maestro. Diseña ambientes donde el estudiante es protagonista de su aprendizaje.

- El foco está en **el hacer consciente**.
- La relación es **horizontal, dialógica**.
- Se trabaja por proyectos, desafíos, preguntas, experiencias activas.

El facilitador se convierte en **arquitecto de aprendizajes significativos**. Sabe ceder el control sin perder el propósito. Integra herramientas digitales, pensamiento crítico y evaluación formativa.

Aunque no siempre visible, este nivel es clave en la transición hacia la mentoría. Permite al educador comprender el poder del contexto, la autonomía y el aprendizaje vivencial.

Resultado esperado: desarrollo de aprendizajes significativos mediante la experiencia y la colaboración, fomentando la autonomía, el pensamiento crítico y la capacidad de aplicar lo aprendido en contextos reales y diversos.

El Mentor Docente: Tejedor de vínculos y catalizador de transformación

En la cima - y al mismo tiempo en un nuevo inicio - de la espiral evolutiva del rol educativo se encuentra el **Mentor Docente**. Aquí, el educador ya no solo transmite, forma o facilita: **acompaña procesos de vida**, integrando lo pedagógico, lo humano y lo trascendente en un solo hilo conductor.

- **El foco está en el sentido y la transformación.** No se limita a responder "qué" aprender o "cómo" hacerlo, sino que invita a descubrir "para qué" y "hacia dónde" dirigir ese aprendizaje.
- **La relación es de coautoría y corresponsabilidad.** El mentor docente y el estudiante se reconocen como aprendices recíprocos; cada uno aporta saberes, experiencias y perspectivas.
- **El aprendizaje se convierte en un proceso vital**, donde los contenidos, los valores y las experiencias se entrelazan con el propósito y la proyección personal.

El **Mentor Docente** es consciente de que su verdadera materia prima no son los contenidos, sino las personas; y que su principal herramienta no es el discurso, sino la calidad del vínculo. Su presencia genera un espacio de confianza que impulsa la autonomía, la reflexión y la acción transformadora.

En la mentoría docente, este nivel encarna al **Tejedor de Vínculos y Sentido**: aquel que une la claridad del profesor, la inspiración del maestro y la apertura del facilitador en un marco integral que instruye, forma y desarrolla. Sabe que cada encuentro educativo puede convertirse en un momento de inflexión en la vida del estudiante, y trabaja para que esa huella sea profunda, positiva y duradera.

Resultado esperado: personas capaces de comprender, convivir y transformar su realidad, actuando con consciencia, ética y propósito.

Mentoría: Arte, Método y Vocación

La mentoría es mucho más que una técnica o herramienta educativa: es un **arte relacional**, un **método estructurado** y una **vocación profundamente humana**.

- **Como arte**, convoca sensibilidad, intuición y presencia consciente para leer el momento, comprender al otro y responder de forma creativa y pertinente.
- **Como método**, requiere estructura, fundamentos éticos y dominio de habilidades que den solidez al proceso y garanticen su efectividad.
- **Como vocación**, nace de un llamado interior a acompañar la evolución del otro con respeto, sabiduría y humildad, reconociendo que cada encuentro es también una oportunidad de transformación mutua.

Vista desde esta perspectiva, la mentoría **se diferencia** y, a la vez, **dialoga** con otras formas de acompañamiento como la docencia, la facilitación o el coaching. Cada una tiene su identidad, pero comparten un terreno común: el desarrollo del potencial humano.

Del rol al arquetipo: una evolución consciente

Comprender la mentoría como arte, método y vocación abre la puerta a una reflexión más amplia: **el rol del educador no es estático, sino evolutivo**. A lo largo de su trayectoria, un educador puede transitar por distintas formas de acompañar el aprendizaje y el desarrollo humano, cada una con su alcance, sus desafíos y sus oportunidades.

Estos roles no son compartimentos cerrados, sino **arquetipos** que revelan etapas y matices en la madurez profesional del Mentor:

- El Mentor en su condición de **profesor**, que domina el contenido y lo transmite con claridad.
- El Mentor en su condición de **maestro**, que inspira con su ejemplo y modela valores.
- El Mentor en su condición de **facilitador**, que crea las condiciones para que el aprendizaje surja de la interacción y la experiencia.
- El **Mentor** en su condición de **docente**, que acompaña el proceso vital de otro, integrando saberes, relaciones y propósito en un marco de transformación.

Cada arquetipo se expresa y se enriquece al interactuar con las **tres dimensiones fundamentales del proceso formativo**: la **instructiva** (saber y saber hacer), la **educativa** (ser y convivir) y la **desarrolladora** (trascender y transformar). Este mapa no solo nos permite entender dónde estamos como educadores, sino hacia dónde podemos evolucionar.

Los cuatro arquetipos evolutivos del educador

1. El Profesor – Dominio y transmisión del saber

Su fortaleza está en la **dimensión instructiva**: dominar los contenidos, organizarlos de manera lógica y transmitirlos con claridad. El profesor se asegura de que el estudiante adquiera conocimientos y desarrolle competencias técnicas específicas. Evalúa, retroalimenta y ajusta su enseñanza para garantizar la comprensión.

- **Aporta:** precisión conceptual, estructura, seguridad en el aprendizaje técnico.
- **Riesgo si se queda aquí:** limitar el proceso educativo a la memorización o la repetición, sin integrar valores ni propósito.

2. El Maestro – Inspirar con el ejemplo

El maestro trasciende la mera instrucción y se adentra en la **dimensión educativa**. No solo enseña contenidos, sino que **forma personas**: modela valores, actitudes y maneras de convivir. Su coherencia entre lo que dice y hace inspira confianza y respeto, creando un entorno donde se cultiva la ética, la empatía y el sentido de comunidad.

- **Aporta:** formación ética y relacional, motivación profunda, sentido de pertenencia.
- **Riesgo si se queda aquí:** basar el impacto solo en la influencia personal sin impulsar autonomía ni capacidad de transformación.

3. El Facilitador – Crear el espacio para que el aprendizaje ocurra

El facilitador reconoce que el aprendizaje más profundo surge de la interacción, la experiencia y la reflexión. Trabaja en un equilibrio entre las tres dimensiones, pero con especial énfasis en generar **procesos participativos** que permitan al estudiante conectar lo aprendido con su vida y sus desafíos. Su habilidad está en guiar sin imponer, en abrir preguntas que despiertan pensamiento crítico y creatividad.

- **Aporta:** aprendizajes significativos, colaboración, construcción colectiva de conocimiento.
- **Riesgo si se queda aquí:** no capitalizar el potencial de desarrollo individual si no se orienta hacia la transformación personal y social.

4. El Mentor – Acompañar la evolución y la transformación

El mentor integra de manera consciente y armónica las tres dimensiones: **instructiva** (saber y saber hacer), **educativa** (ser y convivir) y **desarrolladora** (trascender y transformar). Su rol es **acompañar procesos vitales**, no solo académicos, ayudando a que el aprendiz descubra su potencial, fortalezca su autonomía y actúe como agente de cambio en su entorno. El mentor no dicta el camino: lo recorre junto al otro, ofreciendo perspectiva, claridad y sostén.

- **Aporta:** desarrollo integral, propósito, impacto transformador.
- **Riesgo si se queda aquí:** asumir un rol salvador o de excesiva dependencia si no fomenta la plena autonomía del aprendiz.

Evolución y complementariedad

Los cuatro arquetipos no se excluyen; se **superponen y enriquecen** mutuamente. Un gran educador conserva la claridad del profesor, la inspiración del maestro, la apertura del

facilitador y la visión transformadora del mentor. Reconocer en qué arquetipo nos situamos hoy nos permite trazar el camino hacia un ejercicio docente más consciente, profundo y trascendente.

En este proceso formativo y desarrollador, **no buscamos que abandones un arquetipo para adoptar otro**, sino que amplíes tu rango de acción, integrando lo mejor de cada uno en tu práctica cotidiana. Así, el mentor docente se convierte en un **tejedor de vínculos y sentido**, un profesional que instruye, forma y desarrolla a sus aprendices, generando impacto en sus vidas y en la sociedad.

Generando conexión con la Guía Maestra de Mentoría (GMM)

Por favor, antes de continuar, lee, asimila, comprende e integra, la presentación y los Capítulos 1 y 2 de la Guía Maestra de Mentoría.

¿Qué es la mentoría y en qué se diferencia de otras disciplinas de acompañamiento?

La **mentoría profesional** es una disciplina del desarrollo humano, basada en la transferencia de experiencia, el acompañamiento reflexivo y la co-creación de sentido. Se diferencia de otras disciplinas de acompañamiento por su carácter bidireccional, su énfasis en el desarrollo del otro y su integración entre sabiduría vivencial, escucha profunda y acción con propósito.

La mentoría se distingue por:

- Ser ciencia aplicada, arte relacional y acto de conciencia.
- Ser una **relación asimétrica pero no jerárquica**, basada en la experiencia, la escucha y la confianza.
- Tener una **intención formativa y desarrolladora**, más allá del rendimiento inmediato.
- Ser una práctica profundamente humana, ética y transformadora.

Para aclarar estas diferencias, veamos cómo **actuaría cada figura educativa** (profesor, maestro, facilitador, mentor) y **cómo se relaciona con las tres dimensiones del proceso formativo**:

Comparación entre roles educativos y dimensiones del proceso formativo

Rol Educativo	Actuaría así…	Dimensión Instructiva	Dimensión Educativa	Dimensión Desarrolladora
Profesor	Explica contenidos, estructura temas, evalúa resultados. Se centra en enseñar.	Alto dominio y transmisión de saberes.	Presente solo si lo exige el currículo.	Generalmente ausente o no intencionada.
Maestro	Enseña con el ejemplo. Forma carácter. Inspira desde los valores y la relación.	Usa el saber como medio, no como fin.	Presente: forma desde el vínculo y la coherencia.	Puede emerger si hay vocación.
Facilitador	Diseña experiencias, fomenta la participación, potencia la autonomía del grupo.	Dinamiza el aprendizaje desde lo vivencial.	Crea ambientes de respeto y colaboración.	Estimula el potencial, aunque no siempre de forma profunda.
Mentor	Acompaña procesos. Escucha activamente. Provoca transformación. No impone, invita.	Integra el saber como recurso, no como eje.	Cultiva el vínculo y la ética del cuidado.	Es su núcleo: activar la evolución del otro con sentido.

Ejemplo comparado: un mismo estudiante, diferentes respuestas

Situación: Un estudiante muestra desmotivación y bajo rendimiento.

- **El Profesor** se enfocará en revisar contenidos y técnicas de estudio. Quizás le ofrecerá explicaciones adicionales o reforzará el control.
- **El Maestro** buscará conversar con él, darle ánimo, hacerle sentir que cree en él, apelando al ejemplo y la confianza.
- **El Facilitador** rediseñará la dinámica para incluir al estudiante de forma más activa, motivadora y participativa.

- **El Mentor** se detendrá a escuchar con profundidad. Buscará comprender qué hay detrás de la desmotivación, explorará con el estudiante su propósito, emociones, contexto y visión de sí mismo.

¿Qué aporta al enfoque del Mentor Docente la GMM?

1) **Integra las tres dimensiones del proceso formativo** de manera consciente e intencionada.
2) **Reconoce que no basta con enseñar o formar:** es necesario acompañar procesos de transformación.
3) **Reconfigura el rol del educador como un agente de evolución humana y colectiva**.

REFLEXIONES QUE NACEN A PARTIR DEL PRIMER DIALOGO

El llamado a ser mentor docente

Esta bitácora no busca respuestas correctas. Busca registrar lo que se mueve, lo que despierta, lo que empieza a tomar forma.

Aquí anotas no lo que sabes, sino lo que **estás comenzando a habitar**.

Para tu bitácora como Mentor Docente:

1. **Reflexiona:**
    - ¿En qué rol me reconozco con más frecuencia en mi práctica actual?
    - ¿Qué diferencia siento entre enseñar, formar, facilitar y acompañar procesos de transformación?
2. **Observa:**
    - ¿Cuál de las tres dimensiones -instructiva, educativa, desarrolladora - cultivo con más intención y por qué? ¿Cuál necesito fortalecer?
    - ¿Qué tipo de impacto genera tu enseñanza en los estudiantes a nivel personal, relacional y proyectivo?
3. **Actúa:**

- Elige una clase o experiencia formativa y rediséñala integrando las tres dimensiones.

4. **Escribe en tu bitácora:**
   - Un caso o ejemplo donde lograste integrar estas dimensiones con éxito.
   - Una propuesta concreta para fortalecer la dimensión que sientes menos presente en tu práctica.

5. Mi historia como educador(a): el inicio del viaje

- **¿Qué me trajo hasta aquí? ¿Qué voces, decisiones o momentos marcaron mi elección de la docencia como camino de vida?** Evoca tu recorrido… piensa en una persona que te inspiró, un aula que te transformó, una decisión silenciosa que cambió tu destino.

Tu historia no comenzó en un título ni en una institución: comenzó en una intuición interior.

Escribe con libertad. Este es tu espacio.

.....

.....

6. Mi forma de enseñar hoy: así habito el aula

- **¿Cómo describiría mi forma actual de enseñar?** ¿Qué métodos utilizo? ¿Cómo me relaciono con mis estudiantes? Desde dónde enseño: ¿desde el deber, desde la vocación, desde la curiosidad…? ¿Qué emociones circulan en mis clases? ¿Qué intención guía mi práctica?

.....

.....

---

7. Reconociendo los roles que he habitado

Marca con un ✓ los roles que reconoces como parte de tu camino hasta hoy:

☐ **Profesor(a):** estructuro contenidos, explico con claridad, organizo el saber.
☐ **Maestro(a):** inspiro con el ejemplo, educo desde los valores, escucho con

humanidad.

☐ **Facilitador(a):** diseño experiencias significativas, dinamizo la participación, fomento el aprendizaje activo.

☐ **Mentor(a) (en potencia):** acompaño procesos de transformación, cultivo el sentido, integro todos los niveles.

¿Cuál de estos roles predomina hoy en mi práctica?

.....

¿Cuál siento que necesito integrar más plenamente para evolucionar como educador(a)?

.....

.....

8. Mi llamado hoy: lo que despertó en mí este encuentro

- **¿Qué parte de mí se activó al reflexionar sobre lo vivido?** ¿Una emoción, una certeza, una pregunta nueva, un recuerdo olvidado, una visión futura? Deja que esa parte te hable. Escúchala.

.....

.....

- **Elige una palabra que nombre tu llamado actual.** Escríbela en mayúscula. Si lo deseas, rodéala de color, dibújala, déjala vibrar en la página…

.....

9. Mi compromiso inicial: una intención que siembro hoy

Después de este primer diálogo, hoy me comprometo a:

☐ Observar con más atención mi forma de enseñar.
☐ Escuchar a mis estudiantes desde un lugar más profundo.
☐ Habitar mi vocación con más consciencia.
☐ Integrar el rol que reconozco como necesario para mi evolución.
☐ Otra acción significativa: .....

10. El símbolo que me representa en este proceso

- **Mi objeto simbólico fue (o será):** .....
  (Ej.: piedra, hoja, palabra, dibujo, vela, gesto, objeto personal...)
- **Lo elegí porque representa para mí:** .....

Reporte bitácora de aprendizajes – primer diálogo

Cada semana de este proceso formativo y desarrollador no es un encuentro aislado, sino un eslabón de una cadena de construcción personal y profesional. El propósito de estos reportes es que, paso a paso, vayas elaborando tu propio documento maestro, como si se tratara de un libro con diez capítulos: uno por cada semana de trabajo. Este documento recogerá tus reflexiones, aprendizajes, ejemplos y decisiones conscientes, y será tu carta de navegación para ejercer como Mentor Docente.

La presentación completa y ordenada de estos avances - un capítulo por semana - es una condición esencial para obtener la certificación Mentor Docente, junto con la asistencia activa a todos los encuentros. No es un requisito administrativo, es la forma de garantizar que el saber compartido se transforma en saber vivido, que lo aprendido se integra y se proyecta hacia tu práctica real.

Piensa en cada capítulo como un peldaño de una escalera que te lleva del saber al ser. El tiempo que dediques a construirlo es una inversión en tu maestría, en tu huella como formador y en el legado que dejarás en las vidas que toques.

Del profesor que enseña al mentor que forma

Fecha de entrega: Día previo al segundo encuentro
Envío a: nrueda@rgmentores.org

PARTE 1 – Comprensión del contenido

1. Punto de partida: el sentido profundo de la educación

En una frase clara, escribe cuál es para ti el sentido profundo de la educación y cómo lo interpretas a partir de este primer diálogo:

.....

.....

2. Educar es integrar dimensiones diversas
Enumera las tres dimensiones vistas y explica en tus propias palabras qué implica cada una:

- Dimensión instructiva: .....
- Dimensión educativa: .....
- Dimensión desarrolladora: .....

3. Lo que hacemos cuando enseñamos

Describe con tus palabras la diferencia entre enseñar, educar y desarrollar:

.....

.....

PARTE 2 – Evolución del rol docente

4. De profesor a mentor docente

Reflexiona: ¿En qué parte de esta evolución te encuentras hoy y por qué?

.....

.....

5. Roles y arquetipos

De los cuatro arquetipos evolutivos del educador, ¿cuál sientes que predominó en ti hasta ahora y cuál quisieras potenciar?

.....

.....

6. Mentoría: arte, método y vocación

Describe cómo entiendes estos tres componentes y cuál sientes que es tu fortaleza y tu desafío:

.....

.....

PARTE 3 – Aplicación práctica

7. Conexión con la Guía Maestra de Mentoría (GMM)

Elige una idea o principio de la GMM que puedas aplicar inmediatamente en tu contexto docente y explica cómo lo harás:

.....

.....

8. Acción inmediata

Define una acción concreta que pondrás en marcha esta semana para avanzar en tu tránsito de profesor a mentor docente:

.....

.....

CIERRE

9. Aprendizaje clave

En una frase, sintetiza tu mayor aprendizaje de este primer diálogo:

.....

.....

10. Pregunta abierta

Formula una pregunta que te gustaría trabajar o responder en los próximos encuentros:

.....

.....

Nota para el participante:

Este reporte es tu espejo. No es un examen, es un diálogo contigo mismo. La calidad de tu reflexión será la base para profundizar en el siguiente encuentro.

Anexo: Comprender las palabras para transformar las prácticas

Distinciones semánticas fundamentales en el proceso educativo

En todo proceso formativo riguroso y consciente, **el lenguaje que usamos no es inocente**. Las palabras configuran nuestras prácticas, moldean nuestras relaciones pedagógicas y reflejan nuestras concepciones sobre el aprender, el enseñar y el formar. Por eso, al cierre de esta primera bitácora, proponemos detenernos un momento a **revisar y resignificar términos clave como educar, educador, estudiante, discente y alumno**. Más que un ejercicio académico, se trata de un acto de lucidez pedagógica: **nombrar bien es educar mejor**. Comprender el sentido profundo de estos conceptos nos permite alinear nuestras intenciones formativas con una práctica más coherente, respetuosa y transformadora.

Educar

- **Etimología:** Del latín educĕre (sacar de adentro, guiar hacia fuera) y educāre (nutrir, criar).

- **Sentido profundo:** Educar no es llenar de conocimientos, sino **despertar, acompañar, guiar y cultivar lo mejor del ser humano**. Implica tanto un proceso de instrucción como de formación ética, emocional y espiritual.
- **Educación:** Es el proceso mediante el cual una persona se transforma mediante la apropiación crítica de saberes, valores, habilidades y capacidades. Abarca la formación integral del ser.

Educador

- **Etimología:** De educare (criar, formar), con el sufijo -or que denota "el que realiza la acción".
- **Función:** Más que enseñar contenidos, **el educador forma personas**, guía procesos de desarrollo humano y cultural, y crea condiciones para el aprendizaje autónomo, significativo y transformador.
- **Distinción clave:** Un educador puede ser docente, mentor, guía o facilitador, dependiendo del enfoque que adopte. Su rol va más allá de transmitir información: **modela, inspira, orienta y habilita el crecimiento**.

Estudiante

- **Etimología:** Del latín studium (afán, aplicación, dedicación).
- **Sentido semántico:** Persona que se dedica con interés y voluntad al estudio de algo. Denota **actividad, intención y participación**.
- **Uso actual:** Es el término más común en contextos educativos formales. Tiene una connotación positiva asociada al compromiso con el aprendizaje.

Discente

- **Etimología:** Del latín discens, participio activo de discere (aprender).
- **Sentido semántico:** El que aprende.
- **Particularidad:** Es un término más técnico, usado en ambientes académicos y jurídicos. Resalta **la posición activa del sujeto en el proceso de aprendizaje**, más que su condición institucional.
- **Valor:** Ayuda a recordar que la educación es un proceso de apropiación y construcción personal del conocimiento.

Alumno

- **Etimología tradicional:** Del latín alumnus, que significa "criado", "alimentado" o "nutrido". Proviene del verbo alere (alimentar).
- **Interpretación errónea popular:** Se ha difundido una falsa etimología que lo asocia con a-lumen ("sin luz"), lo cual es incorrecto y semánticamente perjudicial.
- **Connotación actual:** Aunque es de uso común, carga una visión más **pasiva y receptiva** del sujeto educativo (como alguien que recibe lo que el maestro da).
- **Crítica:** En procesos educativos transformadores, se prefiere evitar su uso, o al menos **redefinirlo** desde una perspectiva más activa y consciente del aprendizaje.

Síntesis comparativa

Término	Etimología clave	Visión del proceso	Implicación en la práctica
Educar	Sacar desde dentro / alimentar	Formación integral, ética y transformadora	Acompañar y guiar procesos
Educador	El que guía o forma	Más que enseñar: formar y modelar	Diseña experiencias y vínculos
Estudiante	El que se aplica con empeño	Participante activo con intención	Aprende con sentido y voluntad
Discente	El que aprende	Sujeto activo del aprendizaje	Construye su saber desde la experiencia
Alumno	El alimentado / nutrido	Receptor del conocimiento (visión clásica)	Enfoque más tradicional y pasivo

Este cuaderno es solo tuyo.
No se entrega, no se califica, no se juzga.
Es tu espacio íntimo de reflexión, tu espejo cuando necesites verte con honestidad,
y tu brújula cuando el rumbo se nuble.
Vuelve a él cada vez que necesites recordar ***quién eres***, ***qué te mueve***
y ***por qué elegiste acompañar a otros en su camino de aprendizaje y transformación***.

Mentores Docentes

Un dialogo entre consciencias



Segundo Dialogo

Del Contenido
a la experiencia significativa

MENTORES DOCENTES: UN DIÁLOGO ENTRE CONSCIENCIAS

Habitar el llamado. Segundo Diálogo: De la función al sentido

Entre la consciencia docente y la consciencia del Mentor

Consciencia Docente

Yo cumplo con mi labor. Planifico clases, explico contenidos, aplico evaluaciones. Mis estudiantes aprenden… al menos eso creo.

Consciencia del Mentor

¿Y cómo sabes que realmente aprenden? No me refiero solo a aprobar exámenes, sino a comprender, retener y aplicar lo que les enseñas.

Consciencia Docente

Bueno… veo que participan, que responden…

Consciencia del Mentor

Eso puede ser señal de atención, pero no necesariamente de aprendizaje profundo. Un **Mentor Docente** no se conforma con apariencias: conoce y aplica las leyes que rigen cómo la mente procesa, almacena y recupera la información. Sabe traducir esas leyes en principios claros y convertirlos en componentes coherentes para diseñar experiencias formativas con intención.

Consciencia Docente

Sé que existen teorías… pero muchas veces aplico lo que me enseñaron a mí o lo que "funciona" en el momento.

Consciencia del Mentor

Ahí está la diferencia. El docente transmite lo que recibió; el **Mentor Docente** diseña con conciencia, integrando conocimiento, práctica y visión. No improvisa: crea procesos que despiertan, acompañan y transforman.

Consciencia Docente

¿Y si no conozco todas las leyes? ¿Eso significa que no estoy haciendo bien mi trabajo?

Consciencia del Mentor

Significa que puedes hacerlo mejor. Si conoces y aplicas las leyes universales del aprendizaje, tu enseñanza dejará de depender del azar y se convertirá en un camino previsible hacia la transformación.

Consciencia Docente

Entonces, ¿la clave es pasar de la rutina a la consciencia?

Consciencia del Mentor

Exactamente. La rutina transmite información; la consciencia construye desarrollo. Y esa es la tarea de un Mentor Docente: **arquitecto del aprendizaje y catalizador de desarrollo humano**, capaz de alinear leyes, principios y componentes para que el aprendizaje sea significativo, accesible y transformador.

Consciencia Docente

Empiezo a entender… No se trata solo de "dar clase", sino de comprender por qué y cómo la doy.

Consciencia del Mentor

Esa es la puerta que abrimos hoy. Entrarás en un territorio donde cada decisión que tomes tendrá un fundamento claro y un impacto previsible. Esa es la diferencia entre enseñar y formar desde la mentoría docente.

Ambas consciencias, al unísono

No basta con enseñar desde la costumbre; necesitamos formar desde la consciencia. Hoy elegimos dejar atrás la rutina para habitar el diseño intencional. Somos docentes, sí, pero también podemos ser **Mentores Docentes**: arquitectos del aprendizaje, catalizadores del desarrollo humano, tejedores de experiencias que despiertan y transforman.

Contenido

Del contenido a la transformación 5
Contenidos vivenciales y conceptuales 9
Una brújula mental para todo proceso formativo 9
Dimensiones del proceso educativo 10
Roles evolutivos del educador 11
Ejes del aprendizaje significativo 12
Mapa integrado 13
Dimensiones del proceso educativo + Ejes del aprendizaje significativo 13
Algunas tríadas esenciales para diseñar procesos formativos con propósito 14
Tríada: Leyes – Principios – Componentes del Proceso Docente Educativo 16
1. Leyes → Lo que rige el proceso 16
2. Principios → Lo que orienta el proceso 21
3. Componentes → Lo que integra el proceso 24
El mentor docente como diseñador de experiencias 27
¿Transmites contenidos o diseñas experiencias? 28
Cierre reflexivo: Del contenido a la experiencia significativa 34
Puente hacia el Tercer Diálogo: La Tríada Problema – Objeto – Objetivo 35

MENTORES DOCENTES: UN DIÁLOGO ENTRE CONSCIENCIAS

Proceso formativo y desarrollador de la Academia RGM

Fase I: Habitar el llamado

El conocimiento puede transmitirse, pero el acompañamiento transforma.

SEGUNDO DIÁLOGO: DE LA FUNCIÓN AL SENTIDO

Educar no es solo hacer bien una tarea. Es encarnar un propósito.

Del contenido a la transformación

El primer diálogo nos llevó a mirar la educación desde sus raíces y a reconocer que el rol del docente puede evolucionar hasta convertirse en un mentor capaz de tejer vínculos y sentido. Descubrimos que instruir, educar y desarrollar no son pasos aislados, sino dimensiones que se entrelazan para formar personas completas, autónomas y conscientes de su papel en el mundo.

Ese recorrido inicial nos permitió comprender que el punto de partida es siempre el **contenido**, pero que el punto de llegada debe ser **la transformación**. Ahora, la pregunta que se abre es inevitable: ¿cómo se da ese tránsito? ¿Qué ocurre cuando el conocimiento deja de ser un listado de temas para convertirse en una experiencia que marca la vida del estudiante?

En la primera bitácora abrimos un mapa de viaje, identificando el punto de partida del mentor docente y la naturaleza transformadora de su rol. Comprendimos que la mentoría en el ámbito educativo no es una extensión de la enseñanza tradicional, sino una forma de acompañar desde la experiencia, la intencionalidad y el respeto por la singularidad del otro.

En este segundo dialogo nos adentramos en ese paso crucial: **pasar del contenido a la experiencia significativa**. No se trata de abandonar el temario, sino de trascenderlo; de mantener el rigor académico, pero sumarle pertinencia, emoción y propósito. Aquí exploraremos cómo diseñar aprendizajes que conecten la mente, el corazón y la acción, y cómo el mentor docente puede convertirse en un arquitecto de experiencias que dejen huella más allá del aula.

En esta segunda bitácora: **pasamos de la mirada inspiradora a la consciencia estructural del acto educativo**. Entramos en la tríada que sostiene la solidez y coherencia de todo proceso docente-educativo: **Leyes, Principios y Componentes**.

- **Consciencia docente**: es reconocer que todo acto de enseñanza se inscribe en leyes que no dependen de nuestra voluntad —leyes psicológicas, biológicas, sociales— que rigen cómo se aprende y cómo se integra el conocimiento. Ignorarlas es improvisar; conocerlas es garantizar que el aprendizaje tenga raíces profundas.
- **Consciencia del mentor**: es la capacidad de interpretar esas leyes, traducirlas en principios orientadores y aplicarlas en componentes concretos de la práctica. Es pasar de "saber que algo funciona" a **saber por qué funciona** y **cómo optimizarlo** en cada contexto y con cada persona.

Esta tríada - **Leyes, Principios, Componentes** - es la brújula interna que evita que el mentor docente se limite a repetir métodos heredados sin cuestionarlos, y le permite **diseñar experiencias de aprendizaje que no solo instruyen, sino que educan y desarrollan**.

En estas páginas, iremos del fundamento científico a la aplicación práctica, explorando:

1. Cómo las **leyes del aprendizaje** nos obligan a respetar la estructura de la mente, la memoria y los procesos de asimilación.
2. Cómo los **principios pedagógicos** nos ofrecen orientaciones claras para vincular teoría y práctica, garantizar accesibilidad, formar mientras instruimos, e individualizar la enseñanza.
3. Cómo los **componentes del proceso docente educativo** —objetivos, contenidos, métodos, medios, organización y evaluación— se integran de forma coherente cuando se diseñan desde la consciencia y no desde la costumbre.

Al final de esta bitácora, no solo habrás comprendido la tríada como marco conceptual, sino que contarás con ejemplos y criterios claros para **aplicarla en tu**

propia práctica de mentoría docente, fortaleciendo la conexión entre tu consciencia profesional y tu impacto formativo.

1. **Problema a explorar**

En muchos contextos escolares, el rol docente se entiende como una secuencia operativa: planear, ejecutar, evaluar. Esta lógica funcional es necesaria para la gestión académica, pero corre el riesgo de reducir la enseñanza a un procedimiento técnico, dejando fuera su dimensión ética, transformadora y vocacional. Cuando el educador pierde contacto con el **para qué profundo** de su tarea, se debilita su capacidad de inspirar, movilizar y despertar en los estudiantes un sentido de propósito. El aula deja de ser un espacio de encuentro y se convierte en un canal de transmisión de datos, en lugar de un **laboratorio de humanidad y transformación**

2. **Pregunta orientadora**

¿Qué sentido profundo guía mi forma de enseñar… y cómo puedo habitarlo con mayor coherencia y presencia para que el aprendizaje sea significativo y transformador?

3. **Objeto del diálogo**

Alinear la intención pedagógica con la práctica educativa para que cada acción cotidiana del educador esté sostenida en leyes, principios y componentes claros. El reto del **Mentor Docente** es diseñar con conciencia: que cada decisión didáctica tenga una dirección ética, generativa y capaz de despertar en los estudiantes un aprendizaje que trascienda el aula.

4. **Objetivo formativo**

Despertar consciencia sobre la dimensión ética y formativa del acto de enseñar, reconociendo que cada interacción docente puede ser trivial o transformadora dependiendo del **propósito que la inspire** y de la **calidad de presencia con que se ejerza**. Un Mentor Docente no improvisa: integra leyes, principios y componentes en un marco vivo de coherencia y visión.

5. Contenidos vivenciales y conceptuales

Esta bitácora explora la **Tríada: Leyes – Principios – Componentes del Proceso Docente Educativo** como marco de consciencia para el Mentor Docente.

A. Leyes del Proceso Docente Educativo

- Normas, marcos y fundamentos que regulan el acto educativo y definen sus límites formales y éticos.
- Cómo aplicarlas no como camisa de fuerza, sino como soporte creativo y seguro para la innovación pedagógica.
- Ejercicio vivencial: lectura crítica de una ley o norma educativa y análisis de su impacto en la práctica diaria.

B. Principios que orientan la acción docente

- Criterios universales y personales que guían las decisiones pedagógicas más allá de la norma.
- Relación entre principios y coherencia: cómo un principio ético sostenido en el tiempo genera confianza y autoridad moral.
- Ejercicio vivencial: identificar tres principios rectores de la propia docencia y analizar casos en los que han sido desafiados.

C. Componentes del Proceso Docente Educativo

- Elementos esenciales: objetivos, contenidos, métodos, medios, evaluación y proalimentación.
- Cómo integrarlos para diseñar experiencias de aprendizaje coherentes con las leyes y principios.
- Ejercicio vivencial: mapear un proceso educativo propio, identificando qué componentes están presentes y cuáles requieren fortalecimiento.

6. Conexión con la Guía Maestra de Mentoría (GMM)

Capítulos 3 y 4: Disciplinas para apoyar el desarrollo humano y motivación ética de la mentoría.

Aquí se aborda la mentoría como un acto **ético**, **dialógico** y **transformador**, que se nutre de la coherencia interna y de la claridad de intención del mentor docente.

Tarea entre diálogos

Asimilación y apropiación de los contenidos relacionados con:

1) Las disciplinas de apoyo al desarrollo humano.
2) La motivación ética de la mentoría.

Preguntas de reflexión en bitácora:

1) ¿En qué creo y cómo fundamento mi legitimidad como mentor docente?
2) ¿Qué principios éticos guían mi práctica hoy?
3) ¿Estoy enseñando con intención transformadora o simplemente repitiendo actos instructivos?

Contenidos vivenciales y conceptuales

Una brújula mental para todo proceso formativo

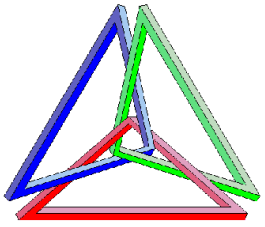

Todo proceso de enseñanza que aspire a ser verdaderamente transformador necesita más que buenas intenciones y contenidos bien elaborados. Requiere una **estructura mental clara**, una arquitectura interna que le otorgue dirección, coherencia y sentido. En este marco, las **tríadas didácticas** se convierten en herramientas clave: son **estructuras básicas de**

pensamiento pedagógico que ayudan al educador o mentor a diseñar, conducir y evaluar procesos formativos desde una perspectiva integradora.

Podríamos decir que **cada tríada es una brújula didáctica**: tres conceptos articulados que actúan como ejes de orientación para alinear la intención pedagógica con la práctica educativa, y asegurar que el aprendizaje no sea fragmentado, ni improvisado, ni desconectado de la vida.

¿Por qué una tríada?

El pensamiento en tríada permite **equilibrar** las dimensiones del proceso educativo, **integrar** perspectivas diversas y **evitar reduccionismos**. En una tríada, ningún elemento es autosuficiente, cada uno se fortalece y adquiere sentido en relación con los otros dos. Esto genera un sistema dinámico, donde la acción de uno influye en los demás y, a su vez, se ve influida por ellos.

En educación, pensar en tríadas es una manera de **organizar la complejidad sin simplificarla en exceso**. Un binomio suele polarizar (esto o aquello), mientras que la tríada introduce un tercer elemento que permite **mediación, integración y transformación**.

Ejemplos de pensamiento en tríada aplicados a la educación

Dimensiones del proceso educativo

1. **Dimensión Instructiva** → Saber, saber hacer y saber aplicar
   a) **Saber:** dominio conceptual, comprensión de teorías, datos y principios.
   b) **Saber hacer:** ejecución de procedimientos, uso de herramientas, destrezas técnicas.
   c) **Saber aplicar:** transferencia de lo aprendido a contextos reales y variados, resolución de problemas concretos.

Ejemplo: En una clase de matemáticas, el estudiante aprende la teoría de la probabilidad (saber), resuelve ejercicios de cálculo (saber hacer) y utiliza la probabilidad para planificar un proyecto de inversión real (saber aplicar).

2. Dimensión Educativa → Ser, convivir y corresponsabilizarse

   a) **Ser:** identidad personal, autoconocimiento, integridad.
   b) **Convivir:** habilidades de relación, empatía, respeto mutuo.
   c) **Corresponsabilizarse:** asumir un papel activo en el bienestar colectivo, participación ética en la comunidad.

Ejemplo: En un proyecto de voluntariado escolar, el estudiante reconoce sus fortalezas y valores (ser), colabora de forma constructiva con sus compañeros (convivir) y se compromete a continuar participando en iniciativas comunitarias (corresponsabilizarse).

3. Dimensión Desarrolladora → Evolucionar, transformar y trascender

a) **Evolucionar:** mejorar continuamente en habilidades, conocimientos y actitudes.
b) **Transformar:** generar cambios positivos en su entorno y en su propia vida.
c) **Trascender:** proyectar su impacto más allá del presente, dejando un legado sostenible y significativo.

Ejemplo: En un programa de emprendimiento social, el estudiante adquiere nuevas capacidades de liderazgo (evolucionar), lanza un proyecto que mejora la calidad de vida en su barrio (transformar) y establece un modelo que otros puedan replicar en el futuro (trascender).

Roles evolutivos del educador

1. Profesor → Claridad, rigor y verificación

a) **Claridad:** transmitir el contenido de forma comprensible y estructurada.

b) **Rigor:** mantener exactitud, coherencia y profundidad en lo que enseña.

c) **Verificación:** comprobar que el estudiante comprende y puede reproducir lo aprendido.

Ejemplo: En un taller de finanzas, explica con orden el flujo de caja (claridad), respalda con datos precisos y actualizados (rigor) y revisa con ejercicios prácticos que el estudiante lo haya entendido (verificación).

2. Maestro → Inspirar, modelar y acompañar valores

a) **Inspirar:** despertar motivación interna a través del ejemplo.

b) **Modelar:** encarnar en la práctica los valores que enseña.

c) **Acompañar valores:** guiar el desarrollo ético y relacional de los estudiantes.

Ejemplo: En el mismo taller de finanzas, comparte cómo la transparencia y la honestidad fortalecen la confianza de los clientes (inspirar), aplica esos principios en su propio trabajo (modelar) y orienta al estudiante en dilemas éticos reales (acompañar valores).

3. Facilitador → Escuchar, conectar y dinamizar

a) **Escuchar**: detectar necesidades, intereses y puntos de partida del grupo.

b) **Conectar:** vincular contenidos, personas y contextos para dar sentido al aprendizaje.

c) **Dinamizar:** generar actividades, debates y proyectos que mantengan el flujo y la participación activa.

Ejemplo: En el taller, escucha las dudas de los emprendedores (escuchar), relaciona la teoría con casos reales del grupo (conectar) y organiza dinámicas para que todos practiquen la elaboración de un flujo de caja (dinamizar).

4. Mentor → Escuchar en profundidad, clarificar propósito y potenciar acción transformadora

a) **Escuchar en profundidad:** captar no solo las palabras, sino las motivaciones y aspiraciones.

b) **Clarificar propósito:** ayudar a que el aprendiz identifique el sentido de lo que hace.

c) **Potenciar acción transformadora:** acompañar el diseño y ejecución de acciones con impacto real.

Ejemplo: En el taller, escucha la historia de un participante sobre su emprendimiento (escuchar en profundidad), le ayuda a conectar sus metas financieras con su deseo de mejorar la vida de su comunidad (clarificar propósito) y lo apoya en crear un plan de acción sostenible (potenciar acción transformadora).

Ejes del aprendizaje significativo

1. Conocimiento → Comprender, organizar y relacionar

a) **Comprender:** asimilar conceptos, teorías y datos de forma clara.

b) **Organizar:** estructurar la información para que sea accesible y utilizable.

c) **Relacionar:** vincular el conocimiento nuevo con lo ya aprendido y con otras áreas.

Ejemplo: En un laboratorio de física, el estudiante entiende la ley de la gravedad (comprender), la representa en fórmulas y esquemas (organizar) y la conecta con experimentos previos sobre movimiento (relacionar).

2. Experiencia → Vivir, experimentar y reflexionar

a) **Vivir:** participar activamente en actividades o contextos reales.

b) **Experimentar:** probar, ensayar, modificar y observar resultados.

c) **Reflexionar:** analizar lo vivido para extraer aprendizajes y mejoras.

Ejemplo: En el laboratorio, el estudiante construye un prototipo de catapulta (vivir), prueba distintos ángulos y fuerzas (experimentar) y analiza por qué ciertos ajustes mejoran el alcance (reflexionar).

3. Sentido → Conectar, proyectar y transformar

a) **Conectar:** encontrar la relevancia personal y social de lo aprendido.

b) **Proyectar**: imaginar aplicaciones futuras y posibles escenarios de uso.

c) **Transformar**: aplicar lo aprendido para generar un cambio positivo o resolver un problema.

Ejemplo: El estudiante comprende que su prototipo puede inspirar soluciones para lanzar semillas en zonas de difícil acceso (conectar), diseña un plan para llevarlo a la comunidad (proyectar) y participa en una jornada de reforestación utilizando el prototipo (transformar).

Como se puede observar la tríada no busca que los elementos compitan, sino que **se proalimenten en un ciclo continuo**: el conocimiento se enriquece con la experiencia, la experiencia cobra fuerza con el sentido, y el sentido impulsa la búsqueda de nuevo conocimiento. Así, el mentor docente opera como **facilitador de la sinergia entre los tres vértices**, garantizando que el aprendizaje sea integral, vivo y transformador.

Mapa integrado

Dimensiones del proceso educativo + Ejes del aprendizaje significativo

Imagina dos niveles superpuestos:

- Nivel 1: **Las dimensiones del proceso educativo**, que definen el alcance y la intención del aprendizaje.

- Nivel 2: **Los ejes del aprendizaje significativo**, que definen cómo se vive y se consolida ese aprendizaje.

1. Dimensión Instructiva *(Saber, saber hacer, saber aplicar)*

- **Eje Conocimiento *(Comprender, organizar, relacionar)*** → El conocimiento es la materia prima de la instrucción. Aquí el mentor docente se asegura de que el estudiante entienda los conceptos (comprender), los estructure (organizar) y los conecte con otros saberes (relacionar).

Ejemplo integrado: En una clase de programación, el estudiante aprende la sintaxis de un lenguaje (comprender), organiza el código en módulos (organizar) y lo conecta con otros proyectos previos (relacionar).

2. Dimensión Educativa *(Ser, convivir, corresponsabilizarse)*

- **Eje Experiencia *(Vivir, experimentar, reflexionar)*** → La educación se enriquece al convertirse en vivencia compartida. El mentor genera espacios donde los estudiantes participan (vivir), prueban y ajustan (experimentar) y aprenden de la interacción (reflexionar).

Ejemplo integrado: En un proyecto de aula sobre derechos humanos, los estudiantes organizan un foro (vivir), ensayan roles de debate (experimentar) y reflexionan sobre la importancia del respeto en la convivencia (reflexionar).

3. Dimensión Desarrolladora *(Evolucionar, transformar, trascender)*

- **Eje Sentido *(Conectar, proyectar, transformar)*** → La transformación se da cuando lo aprendido se conecta con un propósito, se proyecta hacia el futuro y genera impacto. El mentor guía este proceso para que el aprendizaje deje huella.

Ejemplo integrado: En un proyecto de emprendimiento social, el estudiante conecta su iniciativa con una necesidad real de su comunidad (conectar), diseña un plan de expansión (proyectar) y lanza una campaña que mejora las condiciones de vida locales (transformar).

Algunas tríadas esenciales para diseñar procesos formativos con propósito

Te presento ahora algunas tríadas fundamentales, que iremos profundizando paso a paso. No se trata de memorizarlas, sino de **entenderlas como estructuras vivas** que pueden ayudarte a mejorar tu práctica formativa:

Tríada para comprender los niveles de impacto de la educación:

- **Instrucción – Educación – Desarrollo**
  De enseñar contenidos, a formar integralmente, hasta promover la evolución del ser.

Tríada para la acción cultural:

- **Preservar – Desarrollar – Promover la cultura**
  Una mirada que honra la tradición, impulsa la innovación y comparte el valor simbólico con otros.

Tríada del proceso formativo integral:

- **Conocimientos – Habilidades – Valores/Actitudes**
  Aprender no es solo saber algo, sino saber hacerlo y ser coherente al hacerlo.

Tríada de la didáctica:

- **Leyes – Principios – Componentes**
  Permite construir una práctica con fundamentos sólidos y aplicables.

Tríadas del proceso docente educativo sistémico:

- **Problema – Objeto – Objetivo**
  Estructura básica para diseñar clases o procesos con intención transformadora.
- **Métodos – Medios – Formas**
  Cómo se desarrolla el aprendizaje: caminos, recursos y dinámicas.
- **Contenido – Resultados – Evaluación**
  Qué se enseña, qué se logra y cómo se verifica.

Tríada de las dimensiones del contenido:

- **Saber – Saber hacer – Saber ser**
  (equivalente a conocimientos – habilidades – valores)

¿Qué haremos ahora?

A lo largo del proceso formativo, iremos **explorando, comprendiendo y aplicando estas tríadas**, no como recetas cerradas, sino como **estructuras abiertas que invitan a diseñar desde la conciencia pedagógica**.

En cada experiencia, te propondremos ejercicios prácticos, análisis de casos y espacios de autoevaluación para que tú mismo descubras **cómo estas tríadas viven en tu práctica educativa actual**… y cómo pueden ayudarte a expandirla.

Recuerda:

Una buena enseñanza no empieza con lo que sabes, sino con **cómo organizas lo que haces para que otros aprendan con sentido**. Las tríadas son el andamio invisible de esa arquitectura educativa que transforma.

Vamos paso a paso, e iniciemos con la primera triada del proceso docente educativo sistémico

Tríada: Leyes – Principios – Componentes del Proceso Docente Educativo

En toda acción pedagógica intervienen **tres niveles de estructuración** que se complementan y dan coherencia al proceso educativo:

1. Leyes → Lo que rige el proceso

Las **leyes** son los fundamentos científicos, pedagógicos y psicológicos que explican cómo ocurre el aprendizaje y que **no dependen de la voluntad del docente**. Se descubren mediante la investigación y describen **relaciones objetivas** en la educación.

- Son **universales** (válidas en distintos contextos).
- No se "crean" arbitrariamente: se identifican y se aplican.
- Ejemplos: la ley de la relación entre enseñanza y desarrollo; la ley de la actividad y la comunicación en el aprendizaje; la ley del carácter consciente de la educación.

El aprendizaje significativo ocurre cuando lo nuevo se conecta con saberes previos. Esto no es una técnica inventada por el docente, sino una ley psicológica sobre la estructura de la memoria y la asimilación.

Ley psicológica: El aprendizaje significativo ocurre cuando lo nuevo se conecta con saberes previos

Fundamento científico

Esta ley, formulada y validada en el marco de la psicología del aprendizaje - particularmente en los estudios de **David Ausubel** -, sostiene que la asimilación de nueva información es más profunda y duradera cuando el aprendiz puede **relacionarla de forma sustantiva y no arbitraria** con conocimientos ya existentes en su estructura cognitiva.

El cerebro humano **organiza la información en redes**: cuando lo nuevo se vincula con nodos ya consolidados, se forman **rutas sinápticas más estables**, lo que facilita la retención a largo plazo y la transferencia a nuevas situaciones. Por el contrario, la información no conectada con saberes previos suele almacenarse de forma superficial, lo que conduce al olvido rápido (memoria de corto plazo).

En términos neurocognitivos, este proceso implica:

- Activación de esquemas mentales preexistentes en la **memoria semántica,** la memoria a largo plazo encargado de almacenar conocimientos generales sobre el mundo, sin ligarlos necesariamente a experiencias personales específicas. Ej. París es la capital de Francia, un perro es un mamífero, etc.

- Integración de la nueva información mediante **procesos asociativos,** mecanismos mentales mediante los cuales el cerebro conecta ideas, experiencias y conocimientos para generar significado, facilitar el aprendizaje y recuperar información. Ej. sí en una clase de mentoría siempre presentas el mapa del proceso, junto con una anécdota inspiradora, los estudiantes tenderán a recordar ambos como un todo; mostrar la diferencia entre mentoría y coaching para fijar mejor sus características; partir de la idea de "acompañamiento" y desglosar hasta llegar a "mentor de alto impacto", etc.

- Reforzamiento de conexiones neuronales por **repetición significativa** y uso contextual. Cada vez que aprendemos algo nuevo, se forman **conexiones sinápticas** entre neuronas. Cuando repetimos la activación de esas conexiones en situaciones variadas y con sentido, ocurre la **potenciación a largo plazo (LTP)**, un proceso por el cual las sinapsis se vuelven más eficientes y duraderas.

  El **uso contextual**, aplicar lo aprendido en escenarios reales, fortalece no solo la memoria semántica (**conceptos**) sino también la memoria procedimental (**habilidades**) y la episódica (**experiencias vividas**).

Traducción a un principio pedagógico

Principio: Favorecer la **activación de conocimientos previos** antes de introducir nuevos contenidos, de modo que el estudiante disponga de un marco de referencia para anclar la nueva información.

Esto implica que el diseño de cada sesión debe incluir momentos explícitos para:

- Recuperar lo que el estudiante ya sabe, aunque sea de forma incompleta o intuitiva.
- Relacionar ese conocimiento con la nueva temática.
- Identificar y corregir posibles concepciones erróneas.

Aplicación práctica por el Mentor Docente

1. **Diagnóstico inicial**
    - **Científico:** Antes de enseñar un concepto, explorar el mapa mental del estudiante. Esto puede hacerse con preguntas generadoras, actividades de lluvia de ideas o mapas conceptuales iniciales.
    - **Ejemplo:** Antes de enseñar *energía cinética*, pedir que describan situaciones en las que han visto "algo en movimiento" y qué creen que lo mantiene en marcha.
2. **Activación de saberes previos**
    - **Científico:** Estimular la recuperación de información en la memoria activa para facilitar la asociación con lo nuevo.
    - **Ejemplo:** Relacionar la experiencia de andar en bicicleta (que ya conocen) con los conceptos físicos que se van a abordar.
3. **Presentación del nuevo contenido vinculado**
    - **Científico:** Proporcionar el nuevo conocimiento en el contexto de los esquemas activados, usando ejemplos cercanos y analogías comprensibles.
    - **Ejemplo:** Explicar *energía cinética* usando el ejemplo de la bicicleta en movimiento y la diferencia al frenar.

4. **Consolidación mediante aplicación inmediata**
    - **Científico:** La práctica contextual refuerza las conexiones neuronales.
    - **Ejemplo:** Proponer un mini-experimento donde calculen la energía cinética de objetos de distinto peso y velocidad.
5. **Reflexión y transferencia**
    - **Científico:** Favorecer que el estudiante proyecte el nuevo aprendizaje a otras áreas o problemas.
    - **Ejemplo:** Preguntar: "¿Cómo crees que este concepto se aplica en deportes, transporte o ingeniería?"

Rol del Mentor Docente en este proceso

- **Observador consciente:** Detecta no solo lo que el estudiante sabe, sino cómo lo sabe.
- **Diseñador de conexiones:** Planifica intencionalmente puentes entre lo conocido y lo nuevo.
- **Corrector de distorsiones:** Identifica y corrige creencias erróneas que puedan interferir con el nuevo aprendizaje.
- **Catalizador de significado:** Genera experiencias donde lo aprendido se vuelve útil y valioso para el estudiante.

Ejemplo de sesión: *La escucha activa en la Mentoría Docente*

1). Objetivo de la sesión

Que el participante comprenda, practique y aplique la escucha activa como herramienta central en la mentoría docente, integrando teoría, práctica y contexto real.

2). Secuencia didáctica

Apertura – Activación de saberes previos (5 min)

- Dinámica breve: "Cuando me sentí realmente escuchado…"

  Cada participante comparte en una frase una experiencia personal de ser escuchado con atención.

- Propósito: activar **memoria episódica** y conexiones emocionales.

Exposición teórica – Primer contacto con el concepto (10 min)

- Definición clara de **escucha activa** y sus componentes: atención plena, validación, parafraseo, clarificación.
- Relación con la ley psicológica del aprendizaje significativo: conectar lo nuevo con experiencias previas.
- Apoyo visual: diagrama que muestre el flujo de la escucha activa.

Ejemplo ilustrativo – Repetición significativa (10 min)

- Video breve de 2 minutos mostrando a un docente aplicando escucha activa en una tutoría.
- Análisis guiado en plenaria:
  - ¿Qué hizo bien el docente?
  - ¿Qué impacto tuvo en el estudiante?
- Reforzamiento: se vincula el ejemplo con la definición anterior.

Práctica guiada – Primer uso contextual (15 min)

- Ejercicio en parejas: uno expone una dificultad real de su labor docente y el otro aplica escucha activa siguiendo las pautas dadas.
- Cambio de roles.
- Proalimentación inmediata usando una **rúbrica sencilla** (presencia, preguntas abiertas, parafraseo, no interrumpir).

Profundización – Segunda repetición con variabilidad (15 min)

- Ahora se trabaja en tríos:
  - Uno actúa como docente-mentor
  - Otro como estudiante
  - Otro como observador
- Caso ficticio propuesto por el formador: "Estudiante con bajo rendimiento por falta de motivación".

- Observador anota ejemplos concretos de escucha activa y momentos perdidos para aplicarla.

Aplicación al entorno real – Tercer uso contextual (10 min)

- Cada participante identifica una situación próxima en la que aplicará la escucha activa en su contexto docente.
- Lo escribe en su bitácora de mentoría.
- El compromiso incluye registrar el resultado para la próxima sesión.

Cierre reflexivo – Integración emocional y de propósito (5 min)

- Pregunta detonante: *"Si todos los docentes practicáramos la escucha activa de forma consistente, ¿cómo cambiaría la relación con nuestros estudiantes?"*
- Compartir impresiones y reforzar el vínculo entre la habilidad y el propósito formativo del mentor docente.

3). Mecanismos de reforzamiento

- **Repetición significativa:** exposición teórica, análisis de video, práctica en parejas, práctica en tríos.
- **Uso contextual:** casos reales, compromiso de aplicación inmediata.
- **Variabilidad:** pasar de casos personales a casos ficticios y luego a contextos reales diversos.
- **Conexión emocional:** inicio con vivencia personal y cierre proyectivo.

2. Principios → Lo que orienta el proceso

Los **principios** son pautas generales que orientan la acción pedagógica **a partir de las leyes**. Son guías que permiten tomar decisiones educativas coherentes con los fines y valores que se persiguen.

- Traducen las leyes a criterios prácticos.
- Están condicionados por la finalidad educativa, el contexto y los recursos.

Ejemplos: principio de la vinculación teoría-práctica, principio de accesibilidad y asequibilidad, principio de carácter educativo de la instrucción, principio de individualización y diferenciación.

A partir de la ley de que el aprendizaje se consolida con la práctica, se establece el **principio** de vincular siempre la teoría con actividades prácticas que le den sentido al contenido.

1) Principio de la vinculación teoría–práctica

Fundamento científico

La neurociencia y la psicología del aprendizaje muestran que el conocimiento se consolida cuando se activa en contextos reales. Al poner en práctica lo aprendido, se estimulan simultáneamente las áreas cerebrales relacionadas con la comprensión conceptual y la coordinación motora o procedimental, generando una red más amplia y robusta de conexiones sinápticas.

Principio pedagógico

Organizar el proceso de enseñanza de modo que cada contenido teórico se vincule de manera inmediata con una actividad práctica o experiencia real que lo valide y lo resignifique.

Aplicación práctica por el mentor docente

- Diseñar actividades que permitan aplicar un concepto en un problema real del entorno del estudiante.
- Fomentar proyectos, estudios de caso o simulaciones.
- Invitar a la reflexión posterior sobre lo que se aprendió en la práctica y cómo refuerza o amplía la teoría.

Ejemplo: Tras explicar la ley de la oferta y la demanda, guiar a los estudiantes en la simulación de un mercado local y luego analizar los resultados en función de la teoría.

2) Principio de accesibilidad y asequibilidad

Fundamento científico

El aprendizaje efectivo requiere que los nuevos contenidos se sitúen en la **zona de desarrollo próximo** (Vygotsky): lo suficientemente desafiantes para estimular el avance,

pero no tan complejos como para generar frustración. Esto favorece la motivación y el compromiso cognitivo.

Principio pedagógico

Asegurar que los contenidos, métodos y recursos estén adaptados al nivel de preparación, intereses y posibilidades de los estudiantes, graduando la dificultad progresivamente.

Aplicación práctica por el mentor docente

- Diagnosticar el nivel inicial antes de abordar nuevos temas.
- Utilizar ejemplos y materiales ajustados al contexto cultural y al lenguaje del estudiante.
- Ofrecer apoyos o andamiajes que faciliten la comprensión hasta que el aprendiz logre autonomía.

Ejemplo: En un curso de programación, comenzar con pseudocódigo y ejercicios visuales antes de introducir sintaxis formal.

3) Principio de carácter educativo de la instrucción

Fundamento científico

Todo acto de enseñanza influye en la formación integral del estudiante: las interacciones, los contenidos y las metodologías transmiten implícita o explícitamente valores, actitudes y normas de convivencia.

Principio pedagógico

Orientar la instrucción no solo hacia la adquisición de conocimientos, sino también hacia la formación de valores, actitudes y habilidades sociales, de manera intencional y coherente.

Aplicación práctica por el mentor docente

- Incluir en los ejemplos y casos elementos que promuevan responsabilidad, cooperación, respeto o ética profesional.
- Modelar comportamientos que el estudiante pueda adoptar.
- Usar conflictos o dilemas como oportunidad para el debate ético.

Ejemplo: Al enseñar gestión de proyectos, analizar casos donde la falta de transparencia afectó la calidad y confianza, promoviendo la discusión sobre integridad profesional.

4) Principio de individualización y diferenciación

Fundamento científico

Las personas aprenden de manera diferente según sus estilos cognitivos, ritmos, intereses y contextos socioemocionales. Adaptar la enseñanza a estas diferencias favorece la motivación, la comprensión y la retención.

Principio pedagógico

Atender las particularidades de cada estudiante, ofreciendo oportunidades de aprendizaje personalizadas y estrategias diversificadas que permitan alcanzar objetivos comunes.

Aplicación práctica por el mentor docente

- Proporcionar opciones de tareas o productos finales.
- Ajustar el ritmo de trabajo y los niveles de apoyo según la necesidad individual.
- Combinar actividades grupales con tutorías personalizadas.

Ejemplo: En un proyecto de ciencias, permitir que algunos estudiantes presenten un informe escrito, otros diseñen un modelo físico y otros elaboren una presentación digital, siempre que cumplan los objetivos de la asignatura.

3. Componentes → Lo que integra el proceso

Los **componentes** son los elementos concretos y operativos que forman parte del proceso docente-educativo. Se organizan y combinan para llevar a la práctica los principios, respetando las leyes.

- Son **estructuras funcionales**: objetivos, contenidos, métodos, medios, formas de organización, evaluación.
- Cambian y se adaptan según el contexto, el grupo y los propósitos.
- Ejemplos: seleccionar contenidos relevantes, definir métodos activos, usar medios didácticos interactivos, diseñar evaluaciones formativas.

Ejemplo: Para aplicar el principio de vincular teoría y práctica, el docente puede (componente) planificar un taller donde el estudiante resuelva un caso real usando el contenido visto en clase.

Componentes del proceso docente educativo – Ejemplo: Formación en la Guía Básica del Mentor

1) Objetivos *(¿Qué se quiere lograr?)*

Definen los resultados esperados en términos de conocimientos, habilidades y actitudes.

En este ejemplo: Que el participante comprenda los fundamentos de la mentoría, identifique el rol y competencias de un mentor básico, y sea capaz de planificar y conducir una primera sesión de mentoría con estructura y ética.

2) Contenidos (¿Qué se enseña?)

Conjunto de saberes teóricos, prácticos y actitudinales que se desarrollarán.

En este ejemplo:

a. Concepto y propósito de la mentoría.
b. Rol y perfil del mentor.
c. Estructura de la Guía Básica del Mentor.
d. Herramientas iniciales de escucha activa y formulación de preguntas.
e. Ética y acuerdos básicos en mentoría.

3) Métodos (¿Cómo se enseña?)

Formas de organizar y dirigir la actividad de aprendizaje para cumplir los objetivos.

En este ejemplo:

a) Exposición dialogada para los fundamentos.
b) Aprendizaje basado en casos para analizar dilemas reales de mentoría.
c) Role-playing para practicar una sesión inicial.
d) Trabajo colaborativo para diseñar un plan de sesión.

4) Medios (¿Con qué se enseña?)

Recursos materiales y tecnológicos que facilitan el aprendizaje.

En este ejemplo:

a) Presentaciones visuales con esquema de la Guía.

b) Documento de la Guía Básica en formato digital e impreso.

c) Videos cortos de sesiones modelo.

d) Herramientas de videoconferencia y pizarra virtual para actividades online.

5) Formas de organización (¿Cómo se estructura la experiencia?)

Modalidad y dinámica general en que se desarrollan las actividades.

En este ejemplo:

a) Taller presencial de 8 horas o modalidad virtual en dos sesiones de 4 horas.

b) Combinación de trabajo en plenaria, grupos pequeños y práctica individual.

c) Integración de teoría y práctica en cada módulo.

6) Evaluación (¿Cómo se comprueba el aprendizaje?)

Procesos para valorar el logro de objetivos y la mejora continua.

En este ejemplo:

a) **Formativa:** Retroalimentación durante role-plays y ejercicios.

b) **Sumativa:** Presentación de un plan de sesión de mentoría usando la Guía.

c) Autoevaluación y reflexión final sobre fortalezas y aspectos a mejorar como mentor.

Relación entre los tres niveles

- **Las leyes** marcan lo que es posible y necesario en educación (nivel científico y objetivo).
- **Los principios** adaptan esas leyes a la intencionalidad y al contexto educativo (nivel orientador).

- **Los componentes** materializan esos principios en acciones, recursos y estrategias concretas (nivel operativo).

Cuando un mentor docente comprende esta tríada, su práctica se vuelve **coherente, fundamentada y efectiva**: enseña respetando las leyes del aprendizaje, guiado por principios claros y usando componentes que potencian la experiencia del estudiante.

El mentor docente como diseñador de experiencias

El rol del mentor docente trasciende la mera transmisión de contenidos. No se limita a explicar temas o a cumplir un programa; su verdadera tarea es **diseñar experiencias de aprendizaje que transformen la forma en que el estudiante se relaciona con el conocimiento, con los demás y consigo mismo**.

En este sentido, el mentor docente actúa como un **arquitecto pedagógico**: combina las **leyes** que dan marco a su labor, los **principios** que orientan su intención ética y los **componentes** que estructuran el proceso para construir escenarios donde el aprendizaje se viva, no solo se escuche.

1. Del cumplimiento al sentido

El cumplimiento de un plan de estudios es una base necesaria, pero no suficiente. El mentor docente introduce el **sentido**: se pregunta constantemente *para qué* y *hacia dónde* está guiando a sus estudiantes. Así, cada sesión se convierte en un paso consciente dentro de una experiencia mayor, con coherencia entre objetivos, contenidos y métodos.

2. Aprendizajes que se encarnan

Diseñar experiencias implica entender que **el conocimiento solo se vuelve significativo cuando se conecta con la vida real**. El mentor docente integra casos, simulaciones, proyectos colaborativos y reflexiones guiadas para que el estudiante no solo entienda la teoría, sino que la viva en un contexto que le importe y le desafíe.

3. La estética de la enseñanza

Un buen diseño educativo no es solo funcional, también es estético. La disposición de actividades, el uso de recursos visuales, el ritmo de la clase, las pausas para la reflexión… todo contribuye a que el aprendizaje sea memorable. El mentor docente cuida el **ambiente emocional** y el **clima de confianza**, entendiendo que la experiencia formativa es tanto racional como afectiva.

4. Integración de la tríada

El mentor docente diseña experiencias teniendo siempre presente la tríada que sostiene su práctica:

- **Leyes:** aseguran el marco legítimo y garantizan estándares de calidad.
- **Principios:** le dan dirección ética y sentido profundo.
- **Componentes:** permiten estructurar y organizar el aprendizaje de forma coherente y eficaz.

Esta integración convierte cada encuentro en un espacio donde se vive la educación como un acto consciente y generador de futuro.

¿Transmites contenidos o diseñas experiencias?

El mentor que diseña experiencias no transmite respuestas, sino que crea condiciones para que emerjan nuevas preguntas, comprensiones y caminos. Su poder no reside en el saber acumulado, sino en la capacidad de tejer contextos significativos, abrir espacios de sentido y activar la conciencia del otro. Más que guiar desde el mapa, camina junto al mentorado mientras ambos lo dibujan. Diseñar experiencias es un acto profundo de responsabilidad pedagógica y amor consciente: es transformar cada encuentro en un laboratorio de sentido, donde el otro se descubre capaz de aprender, elegir y crecer.

Ahora te dejo este pequeño test de verificación.

Lee cada afirmación y responde con sinceridad. Marca la opción que más se asemeje a tu práctica habitual cuando estás frente a un grupo:

Nº	Afirmación	Siempre (3)	A veces (2)	Rara vez (1)
1	Planifico mis sesiones formativas en función del contenido que debo cubrir.	☐	☐	☐
2	Inicio mis clases o encuentros con una pregunta que active la curiosidad del grupo.	☐	☐	☐
3	Suelo hablar más que los participantes durante la sesión.	☐	☐	☐
4	Diseño la sesión pensando en lo que quiero que vivan, no solo en lo que deben saber.	☐	☐	☐
5	Me siento incómodo si no tengo todas las respuestas que el grupo espera.	☐	☐	☐
6	Provoco el pensamiento crítico a través de ejercicios experienciales, no solo conceptos.	☐	☐	☐
7	Evalúo si los contenidos fueron comprendidos, más que si fueron vividos o integrados.	☐	☐	☐
8	En cada sesión me esfuerzo por conectar lo que enseño con la vida real de los participantes.	☐	☐	☐

Resultados

Suma tus puntajes:

- **8 a 14 puntos:**
  Transmisor de conocimiento.
  - Estás operando desde un enfoque tradicional. Te centras en el contenido más que en la vivencia del aprendiz. Es momento de repensar tu rol como facilitador del desarrollo humano.
- **15 a 20 puntos:**
  Transmisor en transición.
  - Comienzas a incorporar prácticas activas, pero aún predomina el modelo expositivo. Estás en el camino hacia una mentoría más generativa: solo necesitas más conciencia y diseño intencional.
- **21 a 24 puntos:**
  Diseñador/a de experiencias.

- Tu enfoque prioriza la vivencia, la reflexión y la transformación. Eres un mentor que guía sin imponer, y crea ambientes donde el otro puede descubrir, explorar y crecer.

Plan de Trabajo según tu Perfil

1. Si obtuviste entre 8 y 14 puntos: "Transmisor de conocimiento"

Objetivo: Iniciar el tránsito desde la centralidad del contenido hacia la centralidad del aprendiz.

Acciones sugeridas (2 semanas):

1) **Observar sin juicio:**
   a. Graba una de tus sesiones o pídele a alguien que la observe. Anota cuántos minutos hablas tú vs. el grupo.
2) **Modificar tu apertura:**
   a. Inicia tu próxima sesión con una pregunta poderosa, un caso real o una provocación que genere participación desde el minuto 1.
3) **Rediseñar una actividad:**
   a. Toma una actividad expositiva que suelas hacer y conviértela en una dinámica vivencial, diálogo o juego de roles.
4) **Reflexión escrita:**
   a. Lleva un diario por dos semanas respondiendo: *¿Qué hice hoy para diseñar una experiencia, y no solo entregar contenido?*

2. Si obtuviste entre 15 y 20 puntos: "Transmisor en transición"

Objetivo: Consolidar tu rol como facilitador de aprendizajes significativos.

Acciones sugeridas (2 semanas):

1) **Diseña con intención:**

   Antes de cada sesión, responde estas tres preguntas:
   a) ¿Qué quiero que experimenten?,
   b) ¿Qué quiero que comprendan?,
   c) ¿Qué quiero que transformen?

2) **Círculo de aprendizaje:**

   Crea espacios al final de tus encuentros donde el grupo reflexione colectivamente sobre lo vivido.

3) **Prueba nuevas metodologías:**

   Incorpora herramientas como el aprendizaje basado en retos, mapas de empatía o simulaciones.

4) **Pide proalimentación:**

   Pregunta a tus participantes: *¿Qué fue significativo para ti hoy? ¿Qué te gustaría vivir diferente?*

3. Si obtuviste entre 21 y 24 puntos: "Diseñador/a de experiencias"

Objetivo: Afinar tu práctica como mentor transformador y expandir tu impacto.

Acciones sugeridas (2 semanas):

1) **Mentoría entre pares:**

   Apoya a otro colega o participante del curso que esté en transición, compartiendo tus herramientas y diseños.

2) **Sistematiza una experiencia exitosa:**

   Documenta un proceso que haya generado transformación real y prepara una mini-guía para replicarlo o compartirlo.

3) **Proalimentación profunda:**

   Crea un instrumento cualitativo para recoger percepciones del grupo sobre cómo viven las experiencias que diseñas.

4) **Explora nuevas fronteras:**

   Incorpora dimensiones simbólicas, sensoriales o artísticas en tus sesiones para enriquecer la experiencia.

Recomendación final para todos los perfiles

"No enseñes para que aprendan. Diseña para que vivan, sientan y transformen." La mentoría educativa no es un acto de exposición, sino de conexión. Tu tarea no es llenar mentes, sino encenderlas.

Ejercicios de aplicación: revisión y diseño de programas formativos

Un mentor docente no es solo un transmisor de contenidos, es un arquitecto de experiencias humanas, un tejedor de aprendizajes que dejan huella en la vida de quienes acompaña. En cada programa que diseña, consciente o no, proyecta su manera de ver el mundo, sus creencias sobre el potencial humano y su compromiso con el desarrollo integral de sus estudiantes.

El diseño de un programa no es un trámite técnico:

- Es un acto ético, porque define qué tipo de ser humano y de sociedad queremos ayudar a formar.
- Es un acto creativo, porque combina saberes, métodos y experiencias para provocar transformación.
- Es un acto de coherencia, porque refleja la alineación entre lo que pensamos, lo que decimos y lo que hacemos.

Por eso, en esta etapa del proceso, te invitamos a detenerte, mirar y revisar tu forma de estructurar programas educativos desde la Tríada: Leyes – Principios – Componentes del **Proceso Docente Educativo.**

No se trata de hacer cambios cosméticos, sino de cuestionar y afinar el sentido profundo de tu propuesta, asegurando que cada objetivo, cada contenido y cada método estén al servicio de un para qué claro y transformador.

El ejercicio que encontrarás a continuación es más que una tarea, es una oportunidad para mirarte en tu propia obra y preguntarte si el programa que estás ofreciendo es el que realmente encarna tu visión como mentor docente.

Hazlo con honestidad, con apertura y con el deseo de crecer. Tu compromiso no es solo con los contenidos, sino con las personas que confiarán en ti para aprender, evolucionar y construir su propio camino.

Entrega: enviar reporte al correo nrueda@rgmentores.org el día previo al siguiente encuentro (tercer diálogo).

1. Diagnóstico inicial del diseño

- Elije un programa, curso o módulo que ya hayas diseñado o que estés en proceso de diseñar.
- Si no tienes uno, crea un esquema preliminar de un programa que desees desarrollar.
- Responde:

    1) ¿Cuál es el propósito general del programa?
    2) ¿A qué necesidad real responde?
    3) ¿Qué transformación espera generar en los participantes?

2. Análisis desde la Tríada Leyes – Principios – Componentes.

Revisa o diseña tu programa integrando cada elemento de la Tríada: Leyes – Principios – Componentes.

A. Leyes

- Identifica al menos dos leyes psicológicas o pedagógicas que sustentan el diseño. Ejemplos: ley del aprendizaje significativo, ley de la motivación intrínseca, ley de la práctica.
- Explica cómo se aplican concretamente en tu programa.

B. Principios

- Selecciona mínimo tres principios pedagógicos relevantes (por ejemplo: principio de la vinculación teoría-práctica, de accesibilidad, de individualización).
- Describe cómo estos principios se traducen en estrategias dentro de tu diseño.

C. Componentes

1) **Objetivos:** formula objetivos claros y medibles en tres niveles: general, específicos y operativos.
2) **Contenidos:** especifica temas, secuencia y criterios de selección.
3) **Métodos:** define métodos activos que promuevan la participación y la construcción de significado.

4) **Medios:** lista recursos didácticos, tecnológicos y de apoyo.
5) **Organización:** describe la estructura de sesiones, tiempos y modalidades.
6) **Evaluación:** indica cómo y cuándo medirá el aprendizaje y la transferencia.

3. Rediseño con intención

- Revisa si el diseño actual responde a un propósito ético y transformador o solo a un cumplimiento operativo.
- Haz los ajustes necesarios para que cada parte del programa dialogue con la intención pedagógica profunda.
- Señala en tu reporte qué cambios hiciste y por qué.

4. Entrega del reporte

El documento final debe incluir:

1) Título del programa.
2) Breve diagnóstico inicial.
3) Aplicación de la Tríada: leyes, principios, componentes.
4) Cambios realizados y justificación.
5) Reflexión final:

- ¿Cómo se potencia el valor formativo de mi programa al trabajarlo desde la consciencia de mentor docente?
- ¿Qué nuevos retos veo en mi práctica?

Formato sugerido: máximo 4 páginas, letra Arial 11, interlineado 1,5.

Cierre reflexivo: Del contenido a la experiencia significativa

Diseñar un programa educativo no es únicamente un ejercicio de planificación académica. Es, sobre todo, un acto de siembra. Cada objetivo que definimos, cada experiencia que proponemos y cada palabra que pronunciamos, deposita semillas en el terreno más valioso que existe: la mente y el corazón de nuestros estudiantes.

Un mentor docente consciente sabe que **enseñar es dejar huella**. No una huella impuesta, sino una marca que inspira, que acompaña y que permite a cada persona descubrir su propio camino. Por eso, la calidad de nuestra enseñanza no se mide solo en conocimientos transmitidos, sino en la capacidad de provocar transformación, de mover al estudiante **del saber al ser**.

El sentido profundo de esta Bitácora 2 ha sido recordarte que tu labor está enmarcada por **Leyes, Principios y Componentes** que no son simples formalidades, sino cimientos para construir experiencias que cambian vidas.

Cuando el diseño responde a un propósito claro, coherente y ético, la educación deja de ser un acto repetitivo para convertirse en un acto trascendente.

Puente hacia el Tercer Diálogo: La Tríada Problema – Objeto – Objetivo

En nuestro próximo encuentro daremos un paso clave: aprenderemos a estructurar nuestras acciones educativas a partir de la **Tríada: Problema – Objeto – Objetivo**.

- **Problema:** el punto de partida que moviliza la búsqueda.
- **Objeto:** el foco concreto sobre el que trabajaremos.
- **Objetivo:** la dirección transformadora que queremos alcanzar.

Esta tríada será el puente entre **lo que sabemos** y **lo que queremos provocar en el otro**, para que cada diseño deje de ser un plan estático y se convierta en una hoja de ruta viva, capaz de llevarnos **del saber al ser**.

Mientras tanto, recuerda enviar tu reporte con la revisión o diseño de tu programa a **nrueda@rgmentores.org** el día previo a nuestro próximo diálogo. Este ejercicio será la base para avanzar con mayor claridad y coherencia en la construcción de tu propuesta formativa.

Mentores Docentes

Un dialogo entre consciencias



Tercer dialogo

Del saber al ser

Enseñar es dejar huella

MENTORES DOCENTES: UN DIÁLOGO ENTRE CONSCIENCIAS

Habitar el llamado. Tercer Diálogo: Del saber al ser: Enseñar es dejar huella

Entre la consciencia docente y la consciencia del Mentor

Consciencia del Docente

He dedicado años a preparar clases claras, con contenidos completos y bien estructurados. Mis estudiantes toman apuntes, hacen tareas, aprueban los exámenes… pero me pregunto: ¿cuánto de todo eso realmente queda en ellos más allá de la prueba? ¿Se llevan algo que les sirva para la vida, o solo para aprobar la materia?

Consciencia del Mentor

Transmitir contenido es valioso, pero no suficiente. El conocimiento solo se convierte en verdadero aprendizaje cuando se conecta con la experiencia, cuando dialoga con lo que el estudiante vive, siente y necesita. Sin esa conexión, lo que enseñamos se desvanece como agua entre las manos.

Consciencia del Docente

Entonces… ¿mi esfuerzo por dominar el temario y explicarlo bien no basta?

Consciencia del Mentor

Es un primer paso, y es necesario. Un Mentor Docente no descuida la claridad ni la precisión del contenido; al contrario, las considera la base sobre la que se construye todo lo demás. Pero el verdadero desafío está en dar un salto: pasar de **transmitir información** a **provocar comprensión profunda**. El reto es transformar esos contenidos en **experiencias** que **toquen la mente** para ordenar ideas, **el corazón** para mover voluntades **y la acción** para generar cambios reales. Que lo que el estudiante aprenda hoy sea útil mañana, y que ese aprendizaje tenga un sentido que trascienda el currículo.

Consciencia del Docente

¿Y cómo se logra eso?

Consciencia del Mentor

Diseñando contextos de aprendizaje donde el estudiante sea protagonista y no simple receptor. Contextos que lo inviten a **explorar con curiosidad**, **cuestionar con libertad**, **relacionar con creatividad** y **crear con propósito**. Esto implica trabajar con proyectos que respondan a problemas reales, proponer diálogos auténticos que conecten lo académico con lo personal, y generar reflexiones que integren lo técnico, lo ético y lo humano.

En ese terreno fértil, el contenido deja de ser una lista de temas para convertirse en **vivencia**, y la vivencia, cuando se asimila e integra, se transforma en **acción consciente y en crecimiento duradero**.

Ambas consciencias, al unísono

Porque educar no es llenar de datos, sino **despertar sentidos**: abrir la puerta para que el estudiante perciba conexiones que antes no veía, se pregunte por lo que parecía obvio y descubra que el conocimiento no es un depósito inerte, sino una **herramienta viva para comprender y transformar su mundo**.

No se trata solo de enseñar lo que está en los libros, sino de **ayudar a escribir las páginas que aún no existen** en la historia de cada estudiante: páginas hechas de **descubrimientos personales**, **decisiones conscientes** y **experiencias que lo desafían a crecer**.

El verdadero aprendizaje deja huella cuando lo enseñado se entrelaza con la vida, cuando los conceptos se vuelven historias, las fórmulas se convierten en soluciones para problemas reales y los valores se traducen en acciones que marcan la diferencia.

Educar así implica asumir el riesgo y la belleza de lo imprevisible: aceptar que cada estudiante vivirá lo aprendido a su manera.

El Mentor Docente lo sabe: su tarea no es cerrar caminos, sino abrirlos; no imponer un guion, sino ofrecer un escenario donde el otro pueda representarse a sí mismo, con voz y sentido propios.

Contenido

La intención formativa bien alineada: Problema – Objeto – Objetivo 6

1. El Problema: la tensión que moviliza el aprendizaje 6

2. El Objeto: el puente entre la teoría y la vida 7

3. El Objetivo: la transformación que da sentido 7

El mentor docente como diseñador de experiencias de aprendizaje 12

¿Cómo se aplica la tríada problema – objeto – objetivo en la práctica? 14

Preguntas clave para construir la tríada 15

El papel ético del mentor docente como diseñador de experiencias 17

Prácticas de escucha y presencia 18

Ficha de aplicación didáctica 20

Ejercicio de aplicación: Revisar la práctica desde la tríada Problema – Objeto – Objetivo 22

MENTORES DOCENTES: UN DIÁLOGO ENTRE CONSCIENCIAS

Proceso formativo y desarrollador de la Academia RGM

Fase I: Habitar el llamado

El conocimiento puede transmitirse, pero el acompañamiento transforma.

TERCER DIÁLOGO: DEL SABER AL SER: ENSEÑAR ES DEJAR HUELLA

Educar no es solo hacer bien una tarea. Es encarnar un propósito.

En las primeras bitácoras dimos dos pasos decisivos: **recuperar el sentido vocacional y ético de la docencia** (Bitácora 1) y **pasar de la rutina a la consciencia** mediante la integración de leyes, principios y componentes del acto educativo (Bitácora 2). Estos avances nos han mostrado que la enseñanza no puede reducirse a cumplir tareas ni a aplicar fórmulas heredadas, sino que debe convertirse en un camino vivo de coherencia, intención y presencia. El **Mentor Docente** aparece entonces como aquel que conjuga conocimiento, práctica y visión, capaz de reencantar la educación y sostenerla en su verdadero propósito: formar seres humanos conscientes y preparados para transformar su realidad.

En esta tercera bitácora damos un paso más: nos adentramos en la **tríada problema–objeto–objetivo**, el corazón del diseño educativo consciente. Cada proceso formativo significativo se origina en **un problema que moviliza**, se enfoca en **un objeto que ordena la atención** y se proyecta hacia **un objetivo que transforma.** Cuando estas tres dimensiones se articulan con claridad, el aula deja de ser un lugar de transmisión de contenidos y se convierte en un escenario donde los estudiantes descubren, comprenden y aplican lo aprendido a la vida. La tríada es, por tanto, **la brújula del Mentor Docente**: una herramienta para **alinear intención y acción**, garantizando que cada experiencia formativa sea significativa, ética y transformadora.

La intención formativa bien alineada: Problema – Objeto – Objetivo

En toda experiencia formativa bien diseñada, lo primero que debe estar claro no es *qué se va a enseñar*, sino *para qué se va a enseñar* y *desde dónde surge la necesidad de aprendizaje*. La tríada **Problema – Objeto – Objetivo** nos invita precisamente a eso: a pensar el acto educativo como una **respuesta consciente** a una necesidad real, situada y significativa.

Esta tríada constituye el **primer andamiaje del diseño didáctico sistémico**, porque obliga al formador a anclar el contenido en una problemática concreta, a elegir un objeto de trabajo pertinente para abordarla, y a definir un objetivo transformador que guíe el proceso de aprendizaje. Cuando un **docente** no aplica esta tríada, suele caer en el error de "cubrir temas" para cumplir un programa. En cambio, cuando un **Mentor Docente** estructura su práctica desde esta tríada, lo que facilita no son clases, sino **procesos con dirección, coherencia y sentido**. Por eso, más que una fórmula técnica, esta tríada es una **brújula pedagógica** que alinea intención, contenido y transformación.

1. El Problema: la tensión que moviliza el aprendizaje

- **Desde la docencia:** el problema suele entenderse como "la pregunta que introduce la clase" o como un simple ejercicio de motivación inicial. Muchas veces se reduce a algo anecdótico o accesorio, mientras lo central sigue siendo el contenido que debe ser transmitido.
- **Desde la mentoría docente:** el problema es **el punto de partida real**. No es un pretexto, es **la tensión formativa que despierta la búsqueda**. Un buen problema no es cualquier pregunta: toca lo vital, genera inquietud, provoca contradicción, revela carencia o abre una oportunidad.
    - **Ejemplo en docencia:** *"¿Qué es la fotosíntesis?"*
    - **Ejemplo en mentoría docente:** *"¿Cómo se sostendría la vida en el planeta si las plantas dejaran de realizar la fotosíntesis?"*

Un Mentor Docente enseña a futuros mentores a **formular problemas que conecten con la vida, con la práctica y con el sentido profundo**. Por eso decimos: *un problema bien planteado vale más que mil respuestas repetidas*.

2. El Objeto: el puente entre la teoría y la vida

- **Desde la docencia:** el objeto suele confundirse con el "tema de clase". Así, el objeto se reduce a un título de contenido: *La fotosíntesis, La Segunda Guerra Mundial, El Teorema de Pitágoras*.
- **Desde la mentoría docente:** el objeto no es el contenido en abstracto, sino el **eje de trabajo concreto** que nos permite abordar el problema y generar aprendizaje con sentido. Es lo que se va a estudiar, analizar, experimentar o transformar.
    - **Ejemplo en docencia:** *Tema: La Segunda Guerra Mundial*.
    - **Ejemplo en mentoría docente:** *Objeto: analizar cómo las decisiones colectivas y las ideologías pueden transformar sociedades enteras, tomando la Segunda Guerra Mundial como laboratorio histórico*.

Para el Mentor Docente, el objeto es **el puente entre el problema y el sentido del aprendizaje**. No se enseña *sobre* algo, sino *a partir de* algo que conecta con la vida del estudiante.

3. El Objetivo: la transformación que da sentido

- **Desde la docencia:** el objetivo suele redactarse como "los estudiantes serán capaces de…" y se limita a aspectos cognitivos (definir, clasificar, explicar). Se concibe como una meta externa que el profesor espera que los alumnos alcancen.
- **Desde la mentoría docente:** el objetivo es **la transformación interna y consciente** que buscamos provocar en el estudiante o en el mentorado. No se trata solo de recordar o comprender, sino de **integrar y proyectar** lo aprendido en la vida. El objetivo puede ser:
    - **Cognitivo:** comprender un fenómeno.

- **Procedimental:** aplicar un método.
- **Actitudinal:** reflexionar sobre un valor.
- **Relacional:** colaborar con otros.
- **Existencial:** resignificar una experiencia o decisión de vida.

Para el Mentor Docente, el objetivo es **dirección consciente**, no un trámite curricular. No es una lista de metas externas, sino un proceso de **expansión interna** en cada persona.

Ejemplo aplicado de la tríada: Problema – Objeto – Objetivo en la formación de nuevos mentores

Contexto: Formación de mentores educativos en ambientes de aprendizaje colaborativo.

1. Problema (el origen real de la necesidad formativa)

Muchos mentores docentes tienden a asumir un rol directivo o paternalista con sus mentorados. En lugar de generar procesos de acompañamiento reflexivo, ofrecen respuestas, consejos o soluciones. Esto limita la autonomía y la capacidad crítica de quienes acompañan.

Aquí se ve la identidad del Mentor docente: no es un simple facilitador que sigue un manual, sino un arquitecto del aprendizaje que reconoce dónde está la verdadera tensión formativa y la convierte en punto de partida para el diseño.

2. Objeto (el foco de estudio o práctica que permitirá abordar el problema)

El desarrollo de habilidades de escucha activa y formulación de preguntas abiertas como herramientas clave del acompañamiento consciente.

Aquí se refleja el enfoque en el otro: el Mentor docente no impone su visión ni un estilo único, sino que ayuda al futuro mentor a descubrir y potenciar su propio expertise, dándole herramientas que fortalecen su autenticidad y capacidad de acompañar desde la singularidad.

3. Objetivo (la transformación que se espera lograr en el participante)

Que el mentor docente comprenda y practique una forma de acompañamiento basada en la indagación, la presencia y la facilitación del pensamiento autónomo. El objetivo es que

abandone el modelo del experto que responde y asuma el rol de catalizador del desarrollo del otro.

Aquí aparece la capacidad de análisis en la práctica: el Mentor docente ayuda a que el participante pase de lo técnico a lo estratégico, comprendiendo la diferencia entre "responder por el otro" y "generar condiciones para que el otro piense y decida".

¿Por qué funciona esta tríada?

Porque **no parte de "lo que hay que enseñar" en términos curriculares, sino de una necesidad formativa real que surge de la práctica.** Así, la sesión se convierte en una experiencia transformadora que cumple con la finalidad explícita del Mentor docente: formar profesionales de la mentoría que no solo sepan, sino que sepan hacer y sepan ser.

De esta manera, la tríada Problema–Objeto–Objetivo deja de ser un esquema técnico y se convierte en un acto pedagógico intencional que refleja lo que significa ser un Mentor docente:

a) arquitecto del aprendizaje,

b) potenciador de fortalezas,

c) analista crítico de la práctica,

d) y formador de mentores competentes y eficaces en la disciplina.

Ejemplo aplicado de la tríada en procesos de Mentoría organizacional

Contexto: Formación de mentores internos en una empresa que busca fortalecer el liderazgo colaborativo.

1. Problema (el origen real de la necesidad formativa)

Muchos líderes que actúan como mentores internos tienden a confundir la mentoría con la supervisión. En lugar de abrir espacios de diálogo y reflexión con sus colaboradores, se enfocan en dar instrucciones o controlar resultados. Esto genera dependencia, inhibe la innovación y reduce la confianza en los equipos.

Docente tradicional

"El problema es que los líderes no saben dar instrucciones de manera clara y terminan generando confusión en sus equipos. Necesitamos enseñarles técnicas de comunicación

más efectivas para que sus colaboradores hagan lo que se espera de ellos." … el docente **nombra una dificultad técnica** (instrucciones poco claras).

Mentor Docente

"El problema es que muchos líderes confunden la mentoría con la supervisión: en lugar de generar confianza y aprendizaje, se enfocan en dar órdenes y controlar resultados. Esto limita la autonomía de sus colaboradores y les impide desarrollarse como profesionales plenos." … El Mentor Docente **revela una tensión profunda** (liderazgo que no acompaña, sino que controla).

Aquí el **Mentor** docente muestra su **identidad**: ayuda a clarificar la diferencia entre dirigir y acompañar, entre supervisar tareas y **facilitar procesos de crecimiento**.

2. Objeto (el foco de estudio o práctica que permitirá abordar el problema)

El uso de la **proalimentación constructiva** como herramienta para fomentar aprendizaje continuo, autonomía y confianza en los equipos.

Docente tradicional

"El objeto de esta sesión será aprender una técnica de proalimentación en tres pasos para corregir errores de los colaboradores de manera rápida y eficaz." … el docente concibe el objeto como **una técnica puntual**.

Mentor Docente

"El objeto de este proceso es trabajar la proalimentación constructiva como herramienta para despertar posibilidades, fortalecer la confianza y acompañar el desarrollo autónomo de los colaboradores." … El Mentor Docente lo formula como **un eje de transformación relacional**, donde la herramienta es medio, no fin.

Aquí se manifiesta el **enfoque en el otro**: el Mentor docente enseña a futuros mentores a no imponer su visión, sino a **respetar y potenciar la experiencia de cada colaborador**, promoviendo un liderazgo basado en confianza y desarrollo compartido.

3. Objetivo (la transformación que se espera lograr en el participante)

Que el mentor organizacional adquiera la capacidad de dar proalimentación que no solo corrija errores, sino que **despierte posibilidades**, fomente la autonomía y fortalezca la responsabilidad del colaborador sobre su propio crecimiento. El propósito es que el mentor

deje de ser un evaluador jerárquico y se convierta en un **catalizador de talentos y un tejedor de vínculos de confianza**.

Docente tradicional

"El objetivo es que los líderes sepan aplicar correctamente la técnica de proalimentación en tres pasos, garantizando que los colaboradores comprendan qué hicieron mal y cómo corregirlo." … el docente formula un objetivo **operativo y cognitivo** (aplicar la técnica: corregir, instruir, transmitir métodos).

Mentor Docente

"El objetivo es que los mentores organizacionales desarrollen la capacidad de ofrecer proalimentación que no solo corrija errores, sino que inspire autonomía, movilice la reflexión y fortalezca el sentido de responsabilidad personal en sus colaboradores." … El Mentor Docente lo formula como un **objetivo transformador y existencial** (cultivar autonomía y responsabilidad … **transformación humana**: despertar, potenciar, generar autonomía y consciencia).

Aquí se despliega la **capacidad de análisis en la práctica**: el Mentor docente entrena a los participantes para diferenciar cuándo están ejerciendo control y cuándo están acompañando, ayudándoles a tomar decisiones conscientes que construyen cultura de desarrollo. … no enseña *para que hagan las cosas bien*, sino para que **se conviertan en mejores versiones de sí mismos en la práctica y en la vida**

¿Por qué funciona esta tríada?

Porque se centra en un **problema real** del entorno laboral (confundir mentoría con supervisión), selecciona un **objeto práctico y aplicable** (proalimentación constructiva) y plantea un **objetivo transformador** (pasar de la corrección al impulso de la autonomía).

De este modo, la formación deja de ser un taller de técnicas y se convierte en un proceso de **profesionalización de la mentoría organizacional**. Y el Mentor docente cumple su **finalidad explícita**: formar mentores capaces de generar impacto más allá de la instrucción, transformando la cultura de la organización desde dentro.

El mentor docente como diseñador de experiencias de aprendizaje

Alinear la intención pedagógica con la práctica educativa implica dejar de "enseñar contenidos" para **producir experiencias generativas**. Cuando el mentor identifica **el problema real**, escoge **un objeto pertinente** y apunta a **un objetivo transformador**, se convierte en un verdadero diseñador de **experiencias de aprendizaje**, donde el hacer cotidiano está al servicio de una **dirección ética, significativa y generativa**.

En la docencia tradicional, la intención suele centrarse en **enseñar contenidos**. En la mentoría docente, la intención se eleva: no se trata de transmitir información, sino de **diseñar experiencias generativas** que despierten conciencia, movilicen la acción y transformen la práctica.

El **Mentor Docente** no improvisa ni repite fórmulas heredadas. Diseña con intención. Y para ello se apoya en la tríada **Problema – Objeto – Objetivo**, un marco que permite **alinear la pedagogía con la práctica, y la práctica con el propósito**. Esta tríada convierte la enseñanza en un acto de **arquitectura pedagógica** donde cada decisión responde a un para qué claro, un qué pertinente y un hacia dónde transformador.

- **El Problema** es la tensión formativa real que justifica el aprendizaje. No es un pretexto académico, es la pregunta vital que moviliza.
- **El Objeto** es el eje de trabajo que conecta esa tensión con un contenido o práctica significativa. No es un tema suelto, sino un puente entre la necesidad y el sentido.
- **El Objetivo** es la transformación esperada: la expansión de comprensión, autonomía, ética o propósito que quedará en el mentorado después de la experiencia.

Así, la tríada no es un esquema técnico: es la brújula ética y pedagógica que **ancla la mentoría en el sentido, la coherencia y la transformación**.

Ejemplos aplicados a la formación de nuevos mentores

Ejemplo 1. Desarrollo de habilidades de comunicación en jóvenes aprendices

- **Problema:** Los aprendices evitan dar feedback a sus compañeros por miedo a incomodar o equivocarse.
- **Objeto:** Práctica de la **proalimentación constructiva** (feedforward y feedback respetuoso).

- **Objetivo:** Que los aprendices aprendan a dar y recibir proalimentación con claridad, empatía y sentido de mejora, incorporándola como un hábito cultural de sus relaciones de aprendizaje.

Intención alineada del Mentor Docente: No explicar qué es la proalimentación, sino **crear experiencias vivenciales** que permitan atravesar la barrera emocional y técnica, descubriendo que comunicar con respeto y claridad fortalece vínculos y potencia aprendizajes.

Ejemplo 2. Mentoría a docentes en formación sobre la autoridad pedagógica

- **Problema:** El mentorado confunde ser autoritario con ejercer autoridad, lo que genera distanciamiento y resistencia en el grupo.
- **Objeto:** Análisis de casos reales sobre estilos de liderazgo pedagógico y construcción de autoridad.
- **Objetivo:** Reconocer la autoridad como una **construcción ética y relacional** que se gana con coherencia y respeto, no como un poder que se impone, y aplicar principios para ejercerla con conciencia y cercanía.

Intención alineada del Mentor Docente: No presentar estilos de liderazgo en abstracto, sino **propiciar un espacio reflexivo y práctico** donde los futuros mentores resignifiquen su relación con el poder y aprendan a ejercer autoridad pedagógica desde la confianza y la presencia.

Ejemplo 3. Formación de mentores organizacionales para acompañar nuevos talentos

- **Problema:** Los mentores novatos tienden a dar consejos rápidos en lugar de indagar las necesidades reales del mentorado.
- **Objeto:** Práctica de **escucha activa**, formulación de **preguntas abiertas** y construcción de **mapas de necesidades del mentorado**.
- **Objetivo:** Que los nuevos mentores desarrollen la capacidad de acompañar desde la pregunta y la escucha, en vez de desde el consejo, activando la autonomía y el pensamiento propio del otro.

Intención alineada del Mentor Docente: No enseñar técnicas de escucha de manera aislada, sino **generar situaciones de acompañamiento real** donde el mentor experimente la diferencia entre "decidir por el otro" y "despertar la voz del otro".

¿Por qué la tríada es clave para el Mentor Docente?

Un **docente** puede limitarse a cubrir programas y cumplir con indicadores. Un **Mentor Docente**, en cambio, se reconoce como **diseñador de experiencias con sentido**. La tríada **Problema – Objeto – Objetivo** le permite:

a) **Alinear intenciones** con necesidades reales de personas y grupos.

b) **Evitar actividades dispersas** o clases vacías de propósito.

c) **Crear experiencias integradoras** donde lo instructivo, lo educativo y lo desarrollador se potencian mutuamente.

d) **Pasar de enseñar por contenidos a formar desde el propósito.**

En esta perspectiva, el **Mentor docente** no es un transmisor de técnicas, sino un **arquitecto de aprendizaje y catalizador de desarrollo humano**, capaz de acompañar a los nuevos mentores en su propio despertar como formadores de otros.

¿Cómo se aplica la tríada problema – objeto – objetivo en la práctica?

Veamos algunos ejemplos:

Escenario	Problema	Objeto	Objetivo
Clase sobre disciplinas de acompañamiento al desarrollo humano	¿Por qué se confunden tan fácilmente la mentoría, el coaching, la consultoría, la docencia y la terapia? ¿Y qué consecuencias tiene esa confusión para quienes buscan ayuda o ejercen un rol profesional?	Comparación estructurada entre las disciplinas (cuadro sinóptico, casos reales, testimonios, simulaciones).	Comprender con claridad los límites, propósitos y enfoques de cada disciplina. Desarrollar un criterio ético y profesional para asumir el rol de mentor de manera diferenciada y respetuosa.
Taller sobre escucha activa	¿Por qué nos cuesta tanto escuchar realmente al otro?	Registro de conversaciones reales del grupo	Identificar patrones de escucha reactiva y practicar escucha empática.

Mentoría docente	¿Cómo puedo acompañar a mis estudiantes sin invadir sus procesos?	Experiencias previas de acompañamiento académico o emocional	Reconocer mis tendencias como educador y diseñar intervenciones más respetuosas.

Este ejemplo permite al educador actuar en las tres dimensiones del proceso formativo:

- **Instructiva:** Presentación clara de definiciones, métodos, objetivos y diferencias entre disciplinas.
- **Educativa:** Fomento del respeto por la identidad y los límites profesionales de cada práctica.
- **Desarrolladora:** Activación de una actitud crítica, ética y reflexiva sobre el propio rol como acompañante del desarrollo humano.

Preguntas clave para construir la tríada

1) **Para identificar el PROBLEMA:**
    a. ¿Qué incomoda, moviliza o inquieta a los estudiantes?
    b. ¿Qué contradicción real o simbólica está presente?
    c. ¿Qué no entienden aún de sí mismos o del mundo?
2) **Para definir el OBJETO:**
    a. ¿Qué situación, caso, texto, práctica o experiencia concreta vamos a trabajar?
    b. ¿Qué fenómeno representa bien la pregunta que queremos explorar?
    c. ¿Qué cosa puede ser mirada de nuevas formas?
3) **Para formular el OBJETIVO:**
    a. ¿Qué tipo de transformación quiero acompañar?
    b. ¿Qué habilidades, comprensiones o actitudes quiero sembrar?
    c. ¿Qué movimiento interno deseo despertar?

Aplicación consciente desde los roles

Rol	Uso de la tríada
Profesor	La aplica como guía técnica para planificar.
Maestro	La habita con intención formadora y ética.
Facilitador	La convierte en experiencia viva, participativa y reflexiva.
Mentor Docente	La transforma en un mapa de sentido, y co-construye la tríada con el mentorado para que este descubra sus propios aprendizajes.

La tríada didáctica problema – objeto – objetivo, no es una fórmula rígida, sino un **modelo vivo de diseño pedagógico consciente**. Nos permite pasar de planificar clases a **crear experiencias de sentido**, de reproducir contenidos a **formar personas con criterio, autonomía y propósito**.

Cuando alineamos el problema, el objeto y el objetivo, estamos enseñando a pensar, a sentir y a transformar. Eso es mentoría docente.

Esta tríada constituye una **estructura mental clave** para ordenar la intención educativa. Todo proceso formativo significativo se origina en una **pregunta esencial**, se enfoca en un **objeto de trabajo** y se proyecta hacia un **objetivo transformador**.

¿Cómo actúan los distintos roles frente a esta tríada?

Rol	Relación con la tríada didáctica	Dimensión dominante	Ejemplo
Profesor	Aplica la tríada como técnica didáctica. Formula objetivos específicos según estándares.	Instructiva	Presenta un tema, define los objetivos de aprendizaje y estructura la clase.
Maestro	Utiliza la tríada para **formar valores y actitudes** a través de contenidos significativos.	Educativa	Plantea problemas reales que interpelen al

Rol	Relación con la tríada didáctica	Dimensión dominante	Ejemplo
			estudiante desde lo humano.
Facilitador	Integra la tríada en el diseño de **experiencias activas** y colaborativas.	Educativa / Desarrolladora	Parte de un problema desafiante, invita a co-construir el objeto y co-definir el objetivo.
Mentor Docente	Acompaña al estudiante en **descubrir sus propios problemas significativos**, identificar su objeto de aprendizaje y formular objetivos con sentido.	Desarrolladora	Escucha al estudiante, lo ayuda a resignificar su pregunta vital y orienta su propósito.

Instrumentalización:

- Siempre que diseñes una experiencia formativa, parte de estas tres preguntas:
    1. ¿Qué *problema* quiero que el estudiante enfrente o comprenda?
    2. ¿Cuál es el *objeto de trabajo* que se va a transformar o explorar?
    3. ¿Qué *objetivo de transformación* quiero acompañar en él o en ella?

El papel ético del mentor docente como diseñador de experiencias

El mentor docente no se limita a transmitir contenidos ni a repetir fórmulas: **diseña experiencias transformadoras**. Y eso implica una **ética profunda de la responsabilidad formativa**:

- Diseñar una experiencia **es modelar una forma de ver el mundo**.
- Cada elección didáctica expresa una ética: lo que eliges mostrar, ocultar, fomentar o cuestionar.

- Ser mentor docente es tener conciencia de que toda experiencia que facilitas **modifica simbólicamente la identidad del otro**.

¿Cómo se expresa esta ética en cada rol?

Rol	Énfasis ético	Dimensión visible	¿Qué cuida?
Profesor	Cumplimiento del currículo y exactitud conceptual.	Instructiva	Que el contenido sea correcto y completo.
Maestro	Coherencia entre lo que enseña y cómo vive.	Educativa	Que el mensaje forme y no solo informe.
Facilitador	Equidad en la participación y protagonismo del grupo.	Educativa / Desarrolladora	Que todos vivan la experiencia y se sientan incluidos.
Mentor Docente	Presencia ética integral: diseña desde el respeto por la singularidad y el propósito del otro.	Desarrolladora	Que la experiencia despierte consciencia y sentido de evolución.

Instrumentalización:

- Antes de diseñar cualquier experiencia, pregúntate:
    a) ¿Estoy diseñando para controlar o para liberar procesos?
    b) ¿Estoy pensando en el resultado o en la experiencia interior del otro?
    c) ¿Estoy respetando la diversidad de ritmos, estilos, heridas y potenciales?

Prácticas de escucha y presencia

La **calidad de presencia** del educador **transforma el campo de aprendizaje**. Escuchar no es solo oír: es *percibir con todo el ser* lo que el otro expresa, incluso cuando no habla.

¿Cómo escucha cada figura educativa?

Rol	Modo de escucha	Dimensión activa	Resultado posible
Profesor	Escucha para corregir o evaluar.	Instructiva	Ajuste técnico o académico.
Maestro	Escucha con empatía, busca comprender.	Educativa	Acogida emocional y guía desde la experiencia.
Facilitador	Escucha al grupo, a los procesos colectivos, a las dinámicas emergentes.	Educativa / Desarrolladora	Dinamización de la experiencia común.
Mentor Docente	Escucha con presencia plena: lo explícito, lo implícito, lo simbólico.	Desarrolladora	Transformación del vínculo, acceso a capas más profundas del ser.

Instrumentalización:

- Para desarrollar escucha y presencia:
    - **Apaga el impulso de responder rápido.** Sostén el silencio.
    - **Mira a los ojos con suavidad.** Escucha también con el cuerpo.
    - **Repite con tus palabras lo que entendiste.** Asegúrate de comprender desde su mundo, no desde el tuyo.
    - **Pregunta desde el no saber.** No presupongas, deja que el otro te enseñe.

En la mentoría docente, **el contenido no basta**. La experiencia lo resignifica. El objetivo no se impone, se descubre. El vínculo no se simula, se cultiva. Ser mentor es pasar de dar clases a **crear condiciones para el despertar del otro**.

Ficha de aplicación didáctica

Diseño consciente de la tríada: Problema – Objeto – Objetivo

Esta ficha no está pensada para "planear una clase", sino para **diseñar experiencias de aprendizaje con propósito**, en coherencia con la identidad del **Mentor Docente**. Su intención es ayudarte a **alinear la necesidad real (problema), el foco de trabajo (objeto) y la transformación esperada (objetivo)**, asegurando que cada encuentro que facilites tenga sentido, coherencia y profundidad.

Recuerda:

- Un **docente tradicional** organiza temas y actividades.
- Un **Mentor Docente** diseña experiencias que despiertan consciencia, movilizan voluntades y generan transformación.

1. Título o nombre de la experiencia formativa

……

2. Problema detonante (la tensión que justifica el aprendizaje)

Formula una **pregunta movilizadora, una contradicción o una necesidad real** de tus participantes.
Piensa en algo que despierte curiosidad, incomodidad o búsqueda de sentido.

- Docente tradicional escribiría: *"Los estudiantes no saben X y hay que enseñarles el tema Y"*.
- Mentor Docente escribe: *"Los futuros mentores tienden a dar consejos rápidos, ¿cómo acompañar sin robarles la posibilidad de pensar por sí mismos?"*

Mi problema detonante es:

……

3. Objeto de trabajo (el puente entre la tensión y el sentido)

Define el **contenido, situación, caso o práctica concreta** sobre la cual trabajarás.

- Docente tradicional: *"Tema: comunicación asertiva"*.

- Mentor Docente: *"Objeto: práctica de proalimentación respetuosa para transformar el miedo a dar feedback en confianza relacional"*.

Mi objeto de trabajo será:

……

4. Objetivo transformador (la huella que quieres dejar)

Expresa el **propósito de transformación** en los participantes. No es solo "que sepan", sino **que integren, resignifiquen y apliquen** lo vivido.

- Docente tradicional: *"Que los participantes comprendan la definición de autoridad pedagógica"*.
- Mentor Docente: *"Que los participantes reconozcan la autoridad como construcción ética y relacional, y practiquen maneras conscientes de ejercerla con cercanía"*.

Mi objetivo es que los participantes…

……

5. Dimensión que se activa con más fuerza

☐ Instructiva (saber y saber hacer)
☐ Educativa (formar valores, actitudes, relaciones)
☐ Desarrolladora (activar propósito, sentido y transformación)

6. Rol que elijo habitar en esta experiencia

☐ Profesor (explico con claridad, transmito saberes)
☐ Maestro (formo desde el ejemplo y los valores)
☐ Facilitador (activo la experiencia colectiva)
☐ Mentor Docente (acompaño procesos con sentido, ética y presencia)

7. Notas adicionales para el diseño

.....

Ejemplo aplicado de uso de la ficha

Ejercicio: *"De responder a provocar pensamiento"*

- **Problema:** Los mentores novatos creen que su rol es dar respuestas rápidas.
- **Objeto:** Ejercicios de escucha activa y formulación de preguntas abiertas.
- **Objetivo:** Que los participantes experimenten lo que significa acompañar desde la pregunta y descubran cómo sostener procesos sin imponer soluciones.
- **Dimensión activada:** Desarrolladora.
- **Rol asumido:** Mentor Docente.

Resultado esperado: Los participantes descubren que no se trata de acumular técnicas, sino de **habitar la presencia y el acompañamiento consciente**.

Cierre inspirador de la ficha

Pregúntate siempre al diseñar:
¿Estoy transmitiendo contenidos o **diseñando experiencias que transforman**?
¿Estoy preparando una clase o **abriendo un camino de aprendizaje con sentido**?

Ejercicio de aplicación: Revisar la práctica desde la tríada Problema – Objeto – Objetivo

En la bitácora anterior aprendiste a **detenerte, mirar y revisar tu manera de estructurar programas educativos** desde la tríada **Leyes – Principios – Componentes del Proceso Docente Educativo**.

Ese paso fue necesario para reconocer los marcos, criterios y elementos esenciales que sostienen cualquier proceso formativo.

Ahora damos un salto: el reto es **revisar y rediseñar tu forma de estructurar programas educativos desde la tríada Problema – Objeto – Objetivo**, entendiendo que esta tríada no es solo un esquema técnico, sino la brújula que transforma los contenidos en experiencias vivas.

Instrucciones para el ejercicio

1. **Selecciona un programa o proceso formativo tuyo actual** (puede ser un curso, taller, seminario o módulo que hayas diseñado o facilitado).
2. **Revisa la intención original con la que lo concebiste**:
    - ¿Cuál era el problema que querías abordar?
    - ¿Cuál era el objeto de trabajo que escogiste?
    - ¿Cuál era el objetivo que esperabas lograr?
3. **Reformula cada una de estas dimensiones** desde la perspectiva del **Mentor Docente**:
    - El **Problema** no como un déficit técnico (“los estudiantes no saben”), sino como una **tensión vital** que moviliza.
    - El **Objeto** no como un tema aislado, sino como un **puente entre el problema y el sentido**.
    - El **Objetivo** no como una meta curricular, sino como una **transformación interna y consciente** en el participante.
4. **Diseña una ficha de aplicación** usando la estructura trabajada en esta bitácora.
5. **Escribe un texto narrativo breve (1–2 páginas)** que explique:
    - Cómo formulaste originalmente el programa.

- Qué cambió al revisarlo desde la tríada Problema–Objeto–Objetivo.
- Qué nuevas comprensiones o descubrimientos surgieron al reestructurarlo.

6. **Presenta tu informe de avance** como el **capítulo 3 de tu propio libro como formador de mentores**, titulado: **"Del contenido a la experiencia: diseñar con la tríada Problema–Objeto–Objetivo"**.

Gracias por tu atención y avances en este proceso formativo y desarrollador

En la primera fase de este proceso – habitar el llamado - has aprendido que un **docente** puede transmitir contenidos con eficacia, pero un **Mentor Docente** diseña experiencias con propósito.

Al reestructurar tu programa desde la tríada Problema–Objeto–Objetivo, estás alineando tu práctica con la esencia misma de la mentoría: **hacer que cada sesión toque la mente, el corazón y la acción de quienes acompañas**.

Conexión con el nuevo ciclo

En la próxima bitácora avanzaremos hacia la segunda fase del proceso – cultivar la presencia – y daremos un paso más: explorar cómo el **Mentor Docente convierte los objetivos formativos en experiencias vivenciales**, es decir, cómo pasar del diseño intencional al **arte de la facilitación transformadora**. Ahí veremos que el verdadero poder de un mentor no está solo en diseñar con claridad, sino en sostener procesos con **presencia, ética y coherencia**.

Mentores Docentes

Un dialogo entre consciencias



Cuarto Dialogo

Encarnar la Escucha

MENTORES DOCENTES: UN DIÁLOGO ENTRE CONSCIENCIAS

Proceso formativo y desarrollador de la Academia RGM

Fase II – Cultivar la Presencia

Entre la consciencia docente y la consciencia del Mentor

La consciencia del docente dice:

"Escucho a mis estudiantes, pero muchas veces lo hago con la presión de cumplir un programa, de avanzar en los temas, de llegar al final de la clase. Mi escucha está atravesada por el reloj, por la guía del ministerio, por las notas que debo poner. A veces creo que escucho, pero en realidad estoy filtrando lo que me dicen para que encaje en lo que debo evaluar. Me inquieta reconocer que, cuando un estudiante habla, yo ya estoy pensando en cómo responderle o en cómo aprovechar su intervención para explicar mejor el tema. ¿Será que en verdad estoy escuchando?"

La consciencia del mentor responde:

"La escucha no es solo un canal de información; es un puente hacia el alma del otro. Cuando escuchas desde la prisa, el filtro o la necesidad de control, reduces al estudiante a un dato que procesar. Pero cuando escuchas desde la presencia plena, permites que emerja su mundo interno, sus emociones, sus dudas, sus necesidades. Escuchar para aprender implica callar tus certezas, suspender tu juicio y disponerte a que la voz del otro te transforme a ti también. No escuches para contestar: escucha para comprender."

La consciencia del docente tradicional dice:

"Escucho a mis estudiantes para mantener el orden, para identificar errores y para seguir avanzando con los temas. Mi escucha es funcional: me ayuda a clasificar respuestas, calificar tareas y resolver problemas de disciplina. A veces creo que escucho, pero en realidad ya tengo la respuesta lista antes de que terminen de hablar."

La consciencia del mentor docente responde:

"Yo escucho para aprender, no para confirmar lo que ya sé. Cuando escucho, me dispongo a que la voz del otro me transforme. Atiendo tanto a lo que dice como a lo que calla, a lo que expresa con sus palabras y con sus emociones. Mi escucha no corrige: acompaña. No evalúa: acoge. Escuchar profundamente es la base de una relación pedagógica auténtica."

La consciencia integrada concluye:

"Escuchar para aprender es reconocer que el aula es un espacio de doble transformación. El estudiante aprende de lo que el docente enseña, pero el docente también aprende de lo que el estudiante revela. En la escucha profunda se encuentran dos humanidades que se espejan: una que busca sentido, y otra que lo acompaña en ese hallazgo. Solo cuando ambas voces se respetan y se entrelazan, nace el verdadero aprendizaje significativo."

"Escuchar para aprender es el encuentro de dos humanidades: la del estudiante que busca sentido y la del mentor que está dispuesto a aprender con él. Cuando ambas se encuentran, la escucha se convierte en experiencia transformadora."

Contenido

Introducción a la segunda parte del proceso formativo 5

CUARTO DIALOGO: ENCARNAR LA ESCUCHA 10

1. Problema 10
2. Pregunta orientadora 11
3. Objeto 11
4. Objetivo 11
5. Contenidos conceptuales y vivenciales 11

A. El aprendizaje significativo según David Ausubel 11

B. La escucha empática (Carl Rogers) 14

C. Referentes de conducta humana aplicados a la escucha 16

6. Conexión con la Guía Maestra de Mentoría (GMM) 21
7. Ejercicio vivencial 23
8. Síntesis y retos 25

Introducción a la segunda parte del proceso formativo

En la primera fase, *Habitar el llamado*, cada participante emprendió un viaje de autodescubrimiento. Allí comprendimos que **ser mentor docente no es un título, sino una forma de habitar la educación**. Analizamos qué significa **educar como acto de transformación**, diferenciamos la labor del docente tradicional de la del mentor, y reconocimos en nosotros mismos la necesidad de avanzar hacia niveles superiores de consciencia, consciencia y autoconsciencia.

Cada encuentro nos dejó una certeza: **no basta con transmitir conocimientos, es necesario acompañar procesos de vida**.

De la identidad a la presencia

Con esa base, ingresamos ahora a la segunda parte: **Cultivar la presencia mentora**. Si en la primera fase nos preguntamos *¿qué significa ser mentor docente?*, ahora nos preguntamos: *¿Cómo se expresa ese ser en la práctica cotidiana, en cada acto de escuchar, de preguntar y de diseñar aprendizajes?*

Este paso es decisivo porque nos lleva **del llamado interior a la acción visible**, de la **identidad a la presencia**.

La estructura de esta fase

Esta segunda fase se compone de tres encuentros fundamentales:

1. **Escuchar para aprender** → La escucha como base del aprendizaje significativo.
2. **Preguntar para transformar** → La indagación como herramienta pedagógica que despierta pensamiento y conciencia.
3. **Diseñar trayectorias, no clases** → Reconstruir la práctica educativa desde procesos intencionales y con sentido, más allá de la fragmentación de los planes de clase.

Cada encuentro combina fundamentos científicos, aplicaciones pedagógicas y prácticas vivenciales. El propósito es que la teoría se traduzca en **acciones concretas** que den forma a tu estilo personal como mentor docente.

El aspecto práctico: aprender haciendo

Hasta ahora, la reflexión ha sido esencial. A partir de aquí, el énfasis está en **aprender haciendo**:

- **Ejercicios de anamnesis** → recordar y narrar tu propia historia de aprendizaje, identificando patrones que se repiten y que marcan tu estilo de enseñar y acompañar.
- **Aplicación de los diez referentes de la conducta humana** → cada encuentro incorpora estas claves (biología, emociones, cultura, lenguaje, historia personal, etc.) para que la escucha, la pregunta y el diseño pedagógico no sean superficiales, sino integrales.
- **Prácticas guiadas** → dinámicas de escucha empática, formulación de preguntas transformadoras, diseño de trayectorias educativas.
- **Reflexiones escritas en la bitácora** → cada semana consolidarás aprendizajes, los llevarás a tu realidad educativa y avanzarás en la construcción de tu propia metodología.

Tu tarea de fondo: escribir y demostrar

Como participante, tu compromiso en esta segunda fase es doble:

1) **Escribir tu propia metodología formativa**
    a. Cada encuentro te pedirá traducir lo aprendido en principios y prácticas aplicables a tu contexto.
    b. Al finalizar el proceso, tu bitácora se convertirá en un documento que refleje tu **metodología personal de mentoría docente**.
    c. Ese texto será tu aporte único: no repetirás lo que está en esta guía, sino que lo convertirás en tu estilo, tu forma de acompañar, tu sello como mentor.

2) **Entregar tu experiencia significativa final**

   a. Como cierre del proceso, deberás presentar una **grabación de una sesión formativa y desarrolladora** (mínimo 30 minutos).

   b. Allí demostrarás que sabes escuchar profundamente, formular preguntas que transforman y diseñar una trayectoria de aprendizaje intencional.

   c. No se trata de un examen, sino de una **muestra de apropiación**: evidenciar cómo lo reflexionado, estudiado y practicado se encarna en tu manera de acompañar a otros.

El horizonte que nos guía

Lo que trabajaremos en esta segunda fase no es accesorio: es el **núcleo de la mentoría docente**. Sin escucha, no hay aprendizaje. Sin preguntas, no hay transformación. Sin trayectorias, no hay evolución.

Al finalizar esta etapa, tendrás no solo conceptos y técnicas, sino la certeza de que tu labor docente puede convertirse en **mentoría transformadora**, y que tu camino pedagógico es, al mismo tiempo, una invitación a formar a otros mentores en tu especialidad.

En esta fase pasamos de la reflexión al ejercicio, de la teoría a la práctica, del yo al nosotros. Prepárate: cada encuentro será una experiencia de entrenamiento real, donde no solo aprenderás a escuchar, preguntar y diseñar, sino a **demostrar que puedes hacerlo**.

Mapa a recorrer en la Fase II – Cultivar la Presencia Mentora

En esta segunda fase avanzamos de la reflexión personal a la acción transformadora en la práctica educativa. El recorrido se organiza en tres hitos:

4 – Escuchar para aprender

- Qué trabajaremos: La escucha profunda como base del aprendizaje significativo.

- Qué diferenciaremos: escuchar para controlar (docente tradicional) vs. escuchar para transformar (mentor docente).
- Qué practicaremos: técnicas de escucha empática, resonancia emocional, y mapeo del andamiaje cognitivo de los estudiantes.
- Conexión GMM: Capítulo 6.

Encuentro 5 – Preguntar para transformar

- Qué trabajaremos: La didáctica de la indagación y el poder de las preguntas.
- Qué diferenciaremos: preguntar para evaluar (docente tradicional) vs. preguntar para expandir pensamiento y consciencia (mentor docente).
- Qué practicaremos: formulación de preguntas abiertas, circulares y existenciales; construcción de andamiajes de indagación.
- Conexión GMM: Capítulo 7.

Encuentro 6 – Diseñar trayectorias, no clases

- Qué trabajaremos: el paso del plan de clase fragmentado a los itinerarios de aprendizaje intencionales.
- Qué diferenciaremos: enseñar temas aislados (docente tradicional) vs. diseñar procesos con sentido y continuidad (mentor docente).
- Qué practicaremos: diseño de trayectorias educativas basadas en experiencias, aprendizaje cooperativo y narrativas de propósito.
- Conexión GMM: Capítulos 8 y 9.

Tu rol en esta fase

- **Escribir:** después de cada encuentro, redactarás en tu bitácora cómo aplicarías lo aprendido a tu contexto docente o a tu especialidad. Estas notas se convertirán en la base de tu metodología formativa personal.
- **Practicar:** realizarás dinámicas vivenciales de escucha, indagación y diseño, que irán fortaleciendo tu presencia como mentor docente.

- **Demostrar:** al final, grabarás una sesión formativa y desarrolladora donde se evidencie tu apropiación de los contenidos.

El sentido de este mapa

Este recorrido no es lineal, es progresivo y acumulativo:

- Primero aprendemos a escuchar (abrirnos al otro).
- Luego aprendemos a preguntar (desafiar y ampliar la mirada).
- Finalmente, aprendemos a diseñar (dar forma a un camino de evolución).

Cada paso es necesario para el siguiente. Escuchar sin preguntar deja la relación incompleta. Preguntar sin diseñar caminos genera dispersión. Diseñar sin escuchar ni preguntar conduce a repeticiones vacías.

Este mapa es tu brújula para la Fase II. Tenlo presente: cada encuentro te dará claves conceptuales y prácticas que irás incorporando en tu bitácora, hasta llegar a demostrar tu presencia como mentor docente.

CUARTO DIALOGO: ENCARNAR LA ESCUCHA

"El alma del mentor se revela en su forma de escuchar, preguntar y diseñar caminos."

1. Problema

En la **práctica docente tradicional**, la escucha suele estar al servicio de tres funciones básicas:

- **Evaluar respuestas correctas** → verificar si el estudiante memorizó lo esperado.
- **Atender problemas disciplinarios** → detener el ruido o la indisciplina para continuar con la clase.
- **Dar instrucciones** → indicar lo que se debe hacer a continuación.

Desde esta lógica, escuchar no es un fin en sí mismo, sino un medio operativo para mantener el control y cumplir con los objetivos curriculares. La voz del estudiante se convierte en ruido de fondo o en un dato a procesar, más que en una fuente de comprensión.

El mentor docente, en cambio, concibe la escucha como un acto transformador. No escucha solo para responder, sino para aprender del otro; no se limita a lo que el estudiante dice, sino que se abre a lo que calla, a lo que expresa con su cuerpo, a las emociones que subyacen a sus palabras. Para el mentor, escuchar es acoger la experiencia del estudiante como una narrativa válida que puede convertirse en punto de partida para el aprendizaje.

Ejemplo comparativo

- **Docente tradicional:** un estudiante comenta que no pudo entregar la tarea porque en su casa no hay internet. El docente responde: *"Eso no es excusa, debiste buscar otro medio"*. Con esta respuesta, cierra la posibilidad de comprender el contexto del estudiante y reafirma la lógica de la obligación.
- **Mentor docente**: ante la misma situación, responde: *"Cuéntame, ¿cómo te las arreglas para estudiar en esas condiciones?"*. Esta pregunta abre un espacio de

empatía y alternativas, donde la realidad del estudiante se convierte en insumo para aprender juntos y diseñar soluciones.

La diferencia es radical: mientras **el docente escucha para corregir, el mentor escucha para transformar.**

2. Pregunta orientadora

¿Cómo se convierte la escucha en una herramienta de aprendizaje significativo que transforma a ambos: estudiante y mentor?"

3. Objeto

Explorar la escucha como un acto pedagógico profundo generador de comprensión mutua y evolución compartida, que favorece tanto el aprendizaje del estudiante como la evolución del docente.

4. Objetivo

Desarrollar habilidades de escucha profunda y empática como base de la relación educativa y de la práctica mentora, promoviendo aprendizajes significativos y procesos de transformación.

5. Contenidos conceptuales y vivenciales

A. El aprendizaje significativo según David Ausubel

Fundamento científico

David Ausubel, psicólogo y pedagogo estadounidense, planteó en 1963 la teoría del **aprendizaje significativo**, según la cual:

1) El aprendizaje ocurre cuando la **nueva información** se relaciona de manera **no arbitraria** y **sustantiva** con lo que el estudiante ya sabe (su estructura cognitiva).

2) Lo central no es la repetición ni la memorización, sino la **integración de conocimientos previos con nuevos contenidos**, generando una red más rica y estable de significados.

3) Para que esto ocurra, el estudiante necesita **disposición para aprender** y el docente (o mentor) debe propiciar condiciones para que el conocimiento se vincule con lo que el estudiante trae.

Ausubel resumía su idea con una frase célebre:

"Si tuviera que reducir toda la psicología educativa a un solo principio, enunciaría este: el factor más importante que influye en el aprendizaje es lo que el alumno ya sabe. Averígüese esto y enséñese consecuentemente."

Aplicación a la mentoría docente

Aquí aparece la diferencia entre **docente tradicional** y **mentor docente**:

- **Docente tradicional**: presenta la información esperando que los estudiantes la absorban, sin explorar de dónde parten ni qué saben ya. Su escucha se dirige a comprobar respuestas, no a descubrir conexiones.
- **Mentor docente**: escucha activamente para **identificar el andamiaje cognitivo** del estudiante (sus saberes previos, sus experiencias, sus narrativas personales). Una vez lo descubre, convierte esos elementos en **puentes** hacia los nuevos aprendizajes.

Ejemplo:
Tema: **Energía eléctrica**.

- Docente tradicional: inicia con fórmulas y definiciones del libro de texto.
- Mentor docente: pregunta: *"¿Qué pasa en tu casa cuando hay un apagón? ¿Cómo cambia tu rutina sin energía eléctrica?"*. A partir de esta vivencia cotidiana, introduce el concepto de energía como fuerza indispensable en la vida diaria, y de ahí conecta con la teoría.

Aplicación en la formación de mentores de especialidad

Cuando formamos **mentores de especialidad** (ingenieros, médicos, músicos, abogados, etc.), el aprendizaje significativo cobra aún más fuerza, porque:

- Cada mentorado trae consigo una **historia previa de conocimientos, experiencias y prácticas** en su área.

- El rol del mentor de especialidad no es "enseñar desde cero", sino **ayudar a reinterpretar lo sabido, darle un nuevo sentido y proyectarlo hacia escenarios más complejos o innovadores**.

Ejemplo:
Un médico en formación ha aprendido protocolos de atención en urgencias. El mentor de especialidad no repite los pasos, sino que escucha sus experiencias previas en la sala de urgencias y, a partir de allí, introduce reflexiones sobre el **juicio clínico**, la **ética en la toma de decisiones** o el **manejo emocional del paciente crítico**.

Llevarlo a la práctica en procesos formativos de mentores docentes

1. **Ejercicio de anamnesis cognitiva:**
   - Cada participante escribe una experiencia de aprendizaje en la que lo nuevo se conectó con algo que ya sabía (ejemplo: aprender álgebra a partir de juegos de mercado).
   - Luego narra otra en la que lo nuevo le pareció totalmente desconectado de su vida (ejemplo: memorizar fórmulas sin sentido).
   - Reflexión grupal: ¿Qué diferencia hubo en el nivel de comprensión, motivación y permanencia del aprendizaje?
2. **Técnica del "puente narrativo"**:
   - El mentor docente escucha a un estudiante y busca en su relato un **puente entre lo que sabe y lo que se quiere enseñar**.
   - Ese puente se convierte en punto de arranque para introducir nuevos contenidos.
3. **Mapeo de saberes previos**:
   - Antes de iniciar un tema, el mentor pide a los estudiantes que dibujen o escriban lo que ya saben del asunto.
   - Esa "cartografía cognitiva" permite al mentor ajustar su acompañamiento, en lugar de imponer un camino uniforme.

Escuchar bien es el primer paso para descubrir el "andamiaje cognitivo" de cada persona. El **docente tradicional** transmite información esperando que encaje en algún lugar; el **mentor docente** escucha la narrativa del estudiante para **descubrir el lugar exacto donde lo nuevo puede anclarse**. Allí está la diferencia entre un acto de enseñanza y un acto de mentoría.

B. La escucha empática (Carl Rogers)

Fundamento científico

Carl Rogers, psicólogo humanista, planteó la escucha empática como una de las condiciones esenciales para que se produzca el crecimiento personal en cualquier relación de ayuda (terapia, educación, mentoría). Sus principios clave:

1) Entrar en el mundo del otro como si fuera propio, pero sin perder la condición de "como si" (es decir, comprender sin confundirse ni apropiarse de la experiencia del otro).
2) Prestar atención no solo a las palabras, sino al tono de voz, gestos, silencios y emociones que acompañan el discurso.
3) Comunicar comprensión, devolviendo al otro lo que se ha comprendido, no para repetir, sino para validar y profundizar en lo que siente.

Rogers afirmaba:

"Escuchar de manera empática significa percibir con precisión el marco de referencia interno del otro y los significados emocionales que contiene."

Aplicación a la mentoría docente

- Docente tradicional: escucha para corregir, evaluar o resolver una duda técnica. Se enfoca en el contenido, no en la experiencia emocional del estudiante.
- Mentor docente: escucha empáticamente, reconociendo que detrás de cada afirmación hay una emoción y una necesidad. Comprender estas dimensiones es lo que posibilita un aprendizaje profundo y transformador.

Ejemplo:
Estudiante: *"Soy malo para matemáticas."*

- Docente tradicional: "Debes esforzarte más, practicar todos los días."
- Mentor docente: "Entiendo que sientas eso, ¿qué pasa dentro de ti cuando te enfrentas a un problema de matemáticas? ¿Qué emociones aparecen?"

Aquí el mentor docente no ofrece una corrección inmediata, sino que valida la emoción y ayuda a reconocer los bloqueos internos que limitan el aprendizaje.

Aplicación en la formación de mentores de especialidad

Los mentores de especialidad (ingenieros, médicos, músicos, abogados, etc.) acompañan procesos donde el dominio técnico es central, pero la dimensión emocional puede convertirse en barrera o motor de aprendizaje.

Ejemplo, el médico residente que dice: *"No sirvo para urgencias, me pongo nervioso"*.

- Mentor de especialidad tradicional: "Con el tiempo se te pasará, sigue el protocolo."
- Mentor de especialidad empático: "Es normal sentir nervios, ¿qué te genera más tensión, el ruido del ambiente, la presión del tiempo, o el miedo a equivocarte? Vamos a trabajar sobre eso."

El segundo caso transforma la inseguridad en oportunidad de autoconciencia y crecimiento profesional.

Llevarlo a la práctica en procesos formativos de mentores docentes

1. Ejercicio de resonancia emocional:
    - En parejas, un participante narra una experiencia difícil en su práctica docente.
    - El otro escucha sin interrumpir, y luego devuelve en sus propias palabras qué emoción percibió.
    - Reflexión grupal: ¿qué se siente ser escuchado de esta manera?

2. Práctica de los tres niveles de escucha:
    - Nivel 1: escuchar para **responder.**
    - Nivel 2: escuchar para **comprender**.
    - Nivel 3: escuchar para **transformar** (empatía plena).
    - Cada mentorado identifica en qué nivel suele estar y cómo avanzar al siguiente.
3. Mapa de emociones en el aula:
    - Antes de iniciar una clase o sesión, pedir a los estudiantes que expresen con una palabra o un color cómo llegan.
    - El mentor docente escucha esos estados emocionales y adapta su estrategia pedagógica en consecuencia.

El docente tradicional escucha para dar instrucciones o corregir. El mentor docente escucha empáticamente para validar emociones, abrir confianza y facilitar que el estudiante transforme su experiencia interna en aprendizaje.
La escucha empática es la herramienta que convierte la relación pedagógica en un espacio humano de desarrollo mutuo.

C. Referentes de conducta humana aplicados a la escucha

1). Biología y neurociencia

- **Fundamento científico:** El cerebro humano reacciona fisiológicamente cuando se siente escuchado o ignorado. Estudios de neurociencia muestran que la escucha genuina activa la oxitocina (hormona de confianza) y reduce los niveles de cortisol (estrés). En cambio, la falta de escucha genera respuestas defensivas en la amígdala, limitando la capacidad de aprendizaje.
- **Mentoría docente:** El docente tradicional da por sentado que los estudiantes deben "estar atentos" por obligación. El mentor docente comprende que

escuchar activa el sistema de recompensa neural, favoreciendo la apertura al aprendizaje.

- **Mentoría de especialidad**: Un mentor médico, al escuchar atentamente a un residente nervioso, no solo atiende lo técnico, sino que regula su sistema nervioso, facilitando que pueda pensar con claridad en situaciones críticas.
- **Práctica formativa:** Ejercicio de *"escucha corporal"*: en parejas, uno habla durante 3 minutos y el otro escucha en silencio. Luego cada uno describe qué sintió en su cuerpo al ser escuchado (tensión, alivio, calma).

2). Inconsciente

- **Fundamento científico:** El inconsciente, según Freud y la psicología profunda, regula gran parte de nuestra conducta cotidiana. Muchas resistencias, miedos o actitudes no son racionales, sino patrones inconscientes.
- **Mentoría docente:** El docente tradicional se queda en lo explícito de la respuesta. El mentor docente sabe que una frase corta, un silencio prolongado o un gesto corporal pueden ser manifestaciones de lo inconsciente, y los acoge con preguntas abiertas.
- **Mentoría de especialidad:** Un mentor en música detecta que un alumno evita tocar en público. Más allá de la técnica, indaga con empatía el miedo inconsciente a la crítica o al fracaso, y acompaña a resignificarlo.
- Práctica formativa: Juego de *"escuchar lo no dicho"*: cada participante narra un hecho y el otro debe devolver no solo las palabras, sino las emociones o silencios que percibió.

3. Necesidades y motivaciones

- **Fundamento científico:** La teoría de la motivación de Maslow y de la autodeterminación (Deci y Ryan) demuestran que los seres humanos aprenden mejor cuando sus necesidades básicas y motivacionales están reconocidas y atendidas.

- **Mentoría docente:** El docente tradicional corrige el error. El mentor docente escucha la necesidad detrás de la conducta (ejemplo: falta de concentración que puede venir de hambre, cansancio o necesidad de reconocimiento).
- **Mentoría de especialidad:** Un mentor en ingeniería reconoce que un joven no avanza no por falta de capacidad, sino porque su motivación está en otra área del conocimiento. La escucha de esa motivación le permite reorientar su trayectoria.
- **Práctica formativa:** Dinámica de *"la pregunta detrás de la pregunta"*: ¿qué necesidad expresa el estudiante cuando dice "no puedo"?

4). Aprendizaje y experiencia

- **Fundamento científico:** El aprendizaje experiencial (Kolb) sostiene que las personas construyen conocimiento a partir de la experiencia, la reflexión, la conceptualización y la aplicación.
- **Mentoría docente**: El docente tradicional escucha respuestas para comprobar si coinciden con la teoría. El mentor docente escucha experiencias personales para convertirlas en punto de partida del aprendizaje.
- **Mentoría de especialidad**: Un mentor en derecho escucha un caso narrado por un estudiante y lo usa como experiencia de aprendizaje, en lugar de imponer ejemplos externos.
- **Práctica formativa:** Cada participante comparte una experiencia de aula donde un estudiante trajo un ejemplo personal. El grupo analiza cómo se podría haber aprovechado mejor.

5). Cultura y entorno social

- **Fundamento científico:** La teoría sociocultural de Vygotsky indica que el aprendizaje ocurre en interacción con el entorno social y cultural. El lenguaje y las prácticas culturales median la comprensión.
- **Mentoría docente:** El docente tradicional escucha solo el contenido académico. El mentor docente escucha también el contexto social del

estudiante: su barrio, su familia, sus costumbres, que influyen en cómo interpreta el conocimiento.

- **Mentoría de especialidad:** Un mentor en administración entiende que un estudiante que viene de una comunidad rural tiene una visión distinta de la economía. Esa diversidad cultural es escuchada y aprovechada como insumo para el aprendizaje.
- **Práctica formativa:** *Mapa cultural*: los participantes identifican elementos culturales que condicionan cómo escuchan a sus estudiantes.

6). Emociones

- **Fundamento científico:** Antonio Damasio y otros neurocientíficos han demostrado que las emociones no son opuestas a la razón, sino el fundamento de la toma de decisiones y del aprendizaje.
- **Mentoría docente:** El docente tradicional corrige el error cognitivo. El mentor docente escucha la emoción detrás del error (miedo, ansiedad, frustración) y acompaña al estudiante a gestionarla.
- **Mentoría de especialidad:** Un mentor en enfermería escucha la angustia de un estudiante ante la muerte de un paciente. Más que corregir, ofrece contención emocional y reflexión ética.
- **Práctica formativa:** *Rueda emocional*: los participantes escuchan frases de estudiantes y deben identificar la emoción subyacente antes de dar una respuesta.

7). Lenguaje y comunicación

- **Fundamento científico:** El lenguaje no solo describe la realidad, sino que la construye (constructivismo lingüístico). Lo que decimos y cómo lo decimos abre o cierra posibilidades de acción.
- **Mentoría docente:** El docente tradicional escucha palabras para evaluar. El mentor docente escucha cómo el lenguaje del estudiante revela sus creencias, limitaciones y potenciales.

- **Mentoría de especialidad:** Un mentor en psicología escucha que un estudiante dice: *"Yo nunca podré ser un buen terapeuta"*. Trabaja desde el lenguaje para resignificar esa creencia limitante.
- **Práctica formativa:** *Cambio de narrativa*: los participantes escuchan frases de estudiantes y las transforman en narrativas potenciadoras.

8). Libre albedrío y responsabilidad

- **Fundamento científico:** La filosofía existencial (Sartre, Frankl) afirma que el ser humano, aunque condicionado, siempre puede elegir cómo responder.
- **Mentoría docente:** El docente tradicional escucha excusas. El mentor docente escucha oportunidades de elección consciente y responsabilidad.
- **Mentoría de especialidad:** Un mentor en emprendimiento escucha: *"El mercado está muy difícil"*. En lugar de aceptar la queja, pregunta: *"¿Qué parte de ese reto depende de ti y qué puedes decidir diferente?"*.
- **Práctica formativa:** *Diálogo de elecciones*: identificar en frases cotidianas la posibilidad de libre albedrío que se oculta tras una queja o excusa.

9). Espiritualidad y sentido

- Fundamento científico: La psicología positiva y la logoterapia (Viktor Frankl) muestran que la búsqueda de sentido es un motor central del aprendizaje y la resiliencia.
- Mentoría docente: El docente tradicional escucha respuestas instrumentales. El mentor docente escucha preguntas de sentido que emergen en los estudiantes: *"¿Y esto para qué me sirve en la vida?"*.
- Mentoría de especialidad: Un mentor en medicina escucha a un estudiante que se pregunta: *"¿Vale la pena tanto esfuerzo por salvar vidas en un sistema tan injusto?"*. Allí abre un espacio de reflexión sobre propósito y vocación.
- Práctica formativa: *El para qué oculto*: en grupos, los participantes transforman una queja académica en una búsqueda de sentido.

10). Historia personal (anamnesis)

- Fundamento científico: La narrativa personal organiza la memoria y da coherencia a la identidad. Recordar y narrar es reconfigurar el significado de lo vivido.
- Mentoría docente: El docente tradicional rara vez explora la historia personal del estudiante. El mentor docente escucha esas narrativas como claves para entender motivaciones, bloqueos y potencialidades.
- Mentoría de especialidad: Un mentor en arquitectura escucha que un estudiante creció en un barrio con viviendas precarias. Esa anamnesis se convierte en motor para diseñar proyectos de hábitat dignos.
- Práctica formativa: *Relato de origen*: cada participante narra un episodio de su vida que marcó su manera de aprender. Luego reflexiona cómo esa historia influye en su forma de escuchar hoy.

La escucha transformadora integra las dimensiones biológicas, emocionales, culturales, lingüísticas y espirituales del ser humano. El docente tradicional escucha para corregir y controlar; el mentor docente escucha para comprender y transformar, reconociendo en cada estudiante un universo único en diálogo con su historia, su entorno y su propósito.

6. Conexión con la Guía Maestra de Mentoría (GMM)

Capítulo 9: El mentorado: Singularidad, potencial y proceso de transformación

Escuchar profundamente no es una técnica aislada, es la puerta de entrada al **reconocimiento de la singularidad del mentorado**. El capítulo 9 de la GMM nos recuerda que cada mentorado es un ser único, con un potencial irrepetible y un proceso de transformación propio.

- **El docente tradicional** escucha para homogenizar: todos los estudiantes deben llegar a la misma respuesta correcta.

- **El mentor docente** escucha para diferenciar: cada estudiante trae una historia, un contexto y un ritmo de transformación que merecen ser reconocidos.

Lo que debes hacer como participante

1) **Lee el capítulo 9 de la GMM** con la pregunta en mente:

¿Cómo me ayuda la escucha a descubrir la singularidad de cada mentorado?

2) **En tu bitácora**, redacta dos apartados:
   - **Singularidad descubierta:** describe un momento en que la escucha te permitió ver algo único en un estudiante o mentorado.
   - **Potencial activado:** narra cómo esa escucha abrió posibilidades de aprendizaje o transformación que antes no veías.
3) **Ejercicio práctico**:
   - Elige a un estudiante o colega y dedica 15 minutos solo a escucharlo, sin interrumpir ni dar consejos.
   - Luego, escribe en tu bitácora:
     - ¿Qué aspectos de su **singularidad** descubriste?
     - ¿Qué **potencial oculto** se hizo visible al escucharlo?
4) **Conexión con tu futura metodología**:
   - Explica cómo incorporarías la escucha activa y empática en tu propia metodología formativa como mentor docente.

Propósito de la conexión

Que comprendas que **escuchar no es un requisito preliminar**, sino la **herramienta central** para identificar y acompañar la singularidad del mentorado en su proceso de transformación.

La escucha es el medio que permite al mentor docente:

- Aceptar la diferencia.
- Potenciar lo único.
- Respetar los ritmos de evolución.

Así, este cuarto encuentro te prepara para que tu metodología personal de mentoría no sea un manual de técnicas, sino una **práctica viva de reconocimiento y acompañamiento** del mentorado como ser singular en camino de transformación.

7. Ejercicio vivencial

Título: *Escuchar la singularidad*

Propósito

Entrenar la capacidad de escucha profunda para reconocer la singularidad del mentorado, descubrir su potencial oculto y comprender su proceso de transformación personal.

Dinámica

1) Parejas de trabajo
    a. Un participante asume el rol de mentor docente y el otro el rol de mentorado.
    b. El mentor explica que solo escuchará durante 10 minutos, sin interrumpir ni aconsejar.
2) Narrativa del mentorado
    a. El mentorado narra una experiencia educativa significativa:
    - Un logro.
    - Un obstáculo.
    - O un momento de cambio personal.

b. Puede elegir libremente si contarla desde su infancia, su formación profesional o su práctica docente.

3) Escucha activa y registro

a. El mentor escucha en silencio, atento al lenguaje verbal, corporal y emocional.

b. Durante la escucha, anota en su bitácora tres aspectos:

- Singularidad: ¿qué hace a esta persona única en su forma de aprender o enseñar?
- Potencial: ¿qué habilidades, talentos o cualidades emergen en su relato?
- Transformación: ¿qué cambio, evolución o búsqueda está implícita en lo que cuenta?

4) Devolución empática

a. Después de los 10 minutos, el mentor comparte al mentorado lo que escuchó, pero no como resumen, sino como devolución empática:

5) *"Lo que descubrí en tu relato es que…"*

a. Se enfoca en resaltar la singularidad y el potencial, no en dar consejos.

6) Reflexión conjunta

a. El mentorado comenta si se sintió comprendido y si la devolución refleja lo que realmente vive.

b. Ambos anotan en su bitácora:

- ¿Qué aprendí sobre mí al ser escuchado?
- ¿Qué aprendí sobre el otro al escucharlo?

7) Conexión con tu metodología personal

Al final, cada participante escribe un párrafo en su bitácora:

- Cómo puedo incorporar esta práctica de escucha profunda en mi estilo de mentoría docente.
- Qué ajustes haría para aplicarla con mis propios estudiantes o mentorados de especialidad.

Refuerzo

Este ejercicio no busca que des soluciones, sino que entrenes tu presencia como mentor docente. Recuerda:

- El docente tradicional escucha para corregir.
- El mentor docente escucha para reconocer la singularidad, potenciar lo único y acompañar la transformación.

Así, este ejercicio convierte la escucha en una experiencia formativa y desarrolladora en sí misma, alineada con el cierre de proceso, donde deberás demostrar tu capacidad de escuchar, preguntar y diseñar trayectorias en la grabación final.

8. Síntesis y retos

Escuchar para aprender no es una técnica, sino una postura ética y existencial. El reto del mentor-docente es aprender a **escuchar lo que el otro siente, piensa y calla**, generando un espacio de confianza donde el aprendizaje significativo pueda florecer.

Síntesis

La escucha es mucho más que un recurso técnico: es la **puerta de entrada a la relación pedagógica** y el fundamento del aprendizaje significativo.

- **El docente tradicional** escucha para **evaluar, controlar o responder**. Reduce la voz del estudiante a un dato útil para continuar con la clase o cumplir el currículo.

- **El mentor docente** escucha para **comprender, aprender y transformar**. Reconoce la singularidad del mentorado, valida sus emociones, conecta lo nuevo con lo ya vivido y abre caminos de crecimiento.

En términos de la **Guía Maestra de Mentoría** (Cap. 9**)**, la escucha es el acto que revela la **singularidad del mentorado**, activa su **potencial** y acompaña su **proceso de transformación**.

Retos inmediatos para el participante

1) **Autoobservación en el aula o en sesiones de formación**

Durante una semana, lleva un registro breve de cómo escuchas a tus estudiantes o colegas:

- ¿Escuchas para controlar, corregir o comprender?
- ¿Qué nivel de escucha practicas más: superficial, atenta o empática?

2) **Ejercicio de bitácora personal**

Escribe en tu cuaderno:

- ¿Qué descubrí sobre mi forma de escuchar en este encuentro?
- ¿Qué ajustes necesito hacer para escuchar desde la presencia y no desde el control?

3) **Incorporación en tu metodología personal**

a. Redacta un **principio formativo** que guíe tu estilo como mentor docente, basado en la escucha.

b. Ejemplo: *"En mi práctica de mentoría docente, la escucha será el primer acto pedagógico: escuchar para aprender, escuchar para transformar."*

4) **Preparación para la experiencia significativa final**

a. Piensa en cómo demostrarás tu capacidad de escucha en la **grabación de la sesión formativa y desarrolladora** que entregarás al final del proceso.

b. Pregúntate: *¿qué momento del acompañamiento mostraría con mayor claridad mi habilidad de escuchar la singularidad y el potencial del mentorado?*

Reto mayor: ser presencia de escucha

El verdadero desafío es **encarnar la escucha como actitud permanente**:

- Escuchar no solo con los oídos, sino con los ojos, la mente y el corazón.
- Escuchar sin prisa, sin juicio y sin agenda oculta.
- Escuchar para dejar que el otro se reconozca a sí mismo en el espejo de tu atención.

Cuando un docente escucha así, deja de ser solo docente, se convierte en **mentor docente**, catalizador de procesos de transformación.

Cierre del Encuentro 4 – Escuchar para aprender

La **escucha** ha sido nuestro punto de partida en esta fase. Hemos visto que no es una técnica opcional, sino la **condición de posibilidad de todo aprendizaje significativo**.

- **El docente tradicional** escucha para verificar, corregir o controlar. Su interés está en la respuesta inmediata, no en la persona que responde.
- **El mentor docente**, en cambio, escucha para aprender él mismo, para descubrir lo que el estudiante calla, para acoger su historia y para ayudarle a conectar su experiencia con nuevos aprendizajes.

Cuando escuchamos así, no solo recogemos información: **reconocemos la singularidad del mentorado, activamos su potencial y acompañamos su proceso de transformación** (GMM, cap. 9).

Puente hacia lo que sigue

Pero la escucha, por sí sola, no basta. Escuchar abre la puerta, pero **es la pregunta la que nos permite entrar** en el mundo del mentorado. La escucha nos da acceso a

su experiencia; la pregunta nos invita a **transformar esa experiencia en reflexión, pensamiento y crecimiento**.

Por eso, en el próximo encuentro trabajaremos:

- La **pregunta como herramienta pedagógica**,
- El arte de **indagar sin imponer**,
- Y la capacidad de **formar pensamiento crítico y expandir la consciencia** a través de la indagación.

Tarea para preparar el Encuentro 5

1) En tu bitácora, escribe tres ejemplos de momentos en tu práctica donde **una pregunta te cambió la forma de ver una situación** (puede ser una pregunta que recibiste o que hiciste).
2) Reflexiona: *¿Qué hizo que esa pregunta fuera transformadora?*
3) Observa en tu próxima clase o sesión cómo usas tus preguntas:
    a. ¿Las planteas para evaluar o para expandir la mirada del estudiante?
    b. ¿Qué emociones generan tus preguntas?

Así cerramos este encuentro con un compromiso: **de ahora en adelante no volverás a escuchar igual**. Y en el próximo paso, aprenderás a **preguntar para transformar**.



Mentores Docentes

Un dialogo entre consciencias

Quinto dialogo

Preguntar

para transformar

MENTORES DOCENTES: UN DIÁLOGO ENTRE CONSCIENCIAS

Proceso formativo y desarrollador de la Academia RGM

Fase II – Cultivar la Presencia

Quinto dialogo: PREGUNTAR PARA TRANSFORMAR

"Las preguntas no buscan respuestas: buscan abrir caminos."

Entre la consciencia docente y la consciencia del Mentor

La consciencia del docente tradicional dice:

"Preguntar es parte de mi trabajo. Hago preguntas para comprobar si el estudiante estudió, si entiende la lección o si memorizó lo que le enseñé. Mis preguntas buscan respuestas rápidas y correctas. A veces hago preguntas cerradas porque necesito avanzar con el programa. En el fondo, pregunto para controlar el aprendizaje."

La consciencia del mentor docente responde:

"Preguntar es un arte. No pregunto para comprobar, sino para despertar. La pregunta es la chispa que enciende la reflexión, la herramienta que desafía supuestos, que abre horizontes. No me interesa solo la respuesta correcta, sino la **conciencia que se activa** cuando alguien busca responder. Preguntar para transformar es invitar al otro a pensar diferente, a mirarse de otro modo y a descubrir nuevas posibilidades."

La consciencia integrada concluye:

"Cuando el docente pregunta como mentor, deja de ser un evaluador y se convierte en un provocador de consciencia. La pregunta se transforma en un umbral, quien la cruza ya no es el mismo."

Contenido

PREGUNTAR PARA TRANSFORMAR 4

1. Problema 6
2. Pregunta orientadora 7
3. Objeto 7
4. Objetivo 7
5. Contenidos conceptuales y vivenciales 7

A. Didáctica de la indagación (Vygotsky, Bruner) 7

B. Tipologías de preguntas 10

C. Diez referentes de la conducta humana aplicados a la pregunta 22

6. Conexión con la Guía Maestra de Mentoría (GMM) 26
7. Ejercicio vivencial 28
8. Síntesis y retos 30

PREGUNTAR PARA TRANSFORMAR

Introducción

En el encuentro anterior comprendimos que la **escucha profunda** es la puerta de entrada al aprendizaje significativo y al reconocimiento de la singularidad del mentorado. Ahora damos un paso más: **la pregunta como herramienta pedagógica transformadora**.

En la práctica **docente tradicional**, las preguntas se formulan casi siempre para comprobar:

- ¿Estudió el estudiante?
- ¿Memorizó el contenido?
- ¿Comprendió lo explicado?

Este enfoque reduce **la pregunta** a un **mecanismo de control**. El docente espera una respuesta "correcta" y, cuando la obtiene, cierra el diálogo.

El **mentor docente**, en cambio, entiende que la pregunta es un acto creador: no busca confirmar lo sabido, sino **abrir lo posible**. Una buena pregunta no se agota en la respuesta, sino que despierta reflexión, genera consciencia y mueve a la acción.

Conexión con lo recorrido

- **Escuchar para aprender** nos enseñó a abrirnos al otro.
- **Preguntar para transformar** nos muestra cómo, desde esa escucha, podemos guiar al mentorado a descubrir sus propias respuestas.

Escuchar es acoger. Preguntar es provocar. Ambas dimensiones se necesitan: **una sin la otra se queda incompleta**.

El sentido de la pregunta en la mentoría docente

La pregunta es la herramienta con la que el mentor:

- **Hace visible lo invisible**: trae a la luz creencias, emociones y patrones inconscientes.
- **Estimula la reflexión crítica**: desafía supuestos, invita a pensar distinto.
- **Conecta con el sentido y el propósito**: abre espacios de trascendencia más allá de lo académico.
- **Promueve autonomía y responsabilidad**: cada respuesta construida es un paso hacia la madurez personal y profesional.

Qué vamos a trabajar en este encuentro

1. **La didáctica de la indagación**: cómo usar la pregunta como andamiaje para el aprendizaje (Vygotsky, Bruner).
2. **Las tipologías de preguntas**: cerradas, abiertas, circulares, reflexivas, existenciales.
3. **Los diez referentes aplicados a la pregunta**: cómo cada dimensión de la conducta humana se activa a través de la indagación.
4. **Ejercicios vivenciales**: entrenar la capacidad de formular preguntas que no buscan "respuestas correctas", sino **procesos de transformación**.

Tu rol como participante

En este encuentro deberás:

- **Observarte**: reconocer cómo usas tus preguntas en el aula o en tu práctica formativa.
- **Experimentar**: probar nuevas formas de preguntar y registrar sus efectos en los estudiantes.
- **Escribir**: añadir a tu bitácora ejemplos de preguntas transformadoras que puedas incorporar a tu futura metodología personal.

- **Practicar**: preparar, a lo largo de esta semana, un set de tres preguntas poderosas que utilices en tu sesión final grabada.

En este encuentro aprenderás que **una buena pregunta no busca la respuesta correcta, sino la pregunta siguiente**. Esa es la esencia de la transformación pedagógica.

1. Problema

En la práctica **docente tradicional**, las preguntas se utilizan principalmente para:

- Evaluar lo aprendido.
- Detectar errores.
- Mantener la atención en la clase.

Estas preguntas suelen ser **cerradas, reproductivas y limitadas**, orientadas a una única respuesta correcta. En este esquema, la pregunta no abre caminos, sino que restringe la exploración.

El **mentor docente**, en cambio, entiende que la pregunta es **herramienta de transformación**. Su intención no es comprobar, sino **activar procesos internos** en el mentorado: cuestionar creencias, generar pensamiento crítico, estimular la creatividad, ampliar la consciencia.

Ejemplo comparativo

- **Docente tradicional:** *"¿Cuántos planetas tiene el sistema solar?"*
  - Respuesta correcta: 8. (Mercurio, Venus, la Tierra, Marte, Júpiter, Saturno, Urano y Neptuno)
- **Mentor docente:** *"¿Qué cambiaría en tu vida si mañana descubriéramos un planeta habitable fuera del sistema solar?"*
- Respuesta: no única, abre reflexión sobre ciencia, humanidad, futuro.

Ejemplo de respuesta: El descubrimiento de un planeta habitable fuera de nuestro sistema solar cambiaría nuestras vidas al redefinir nuestra comprensión del universo, impulsar un gran avance en la exploración espacial y la ingeniería, y generar un debate global sobre la ética, los recursos y el futuro de la humanidad. Aunque no afectaría directamente mi vida cotidiana de forma inmediata, sí alteraría mi perspectiva de la humanidad sobre su lugar en el cosmos y abriría nuevas posibilidades tecnológicas y científicas a largo plazo

La diferencia es clara: el docente **pregunta para evaluar**, el mentor **pregunta para transformar**.

2. Pregunta orientadora

¿Cómo cultivar la pregunta como herramienta pedagógica que expande el pensamiento, despierta la consciencia y genera transformación en el mentorado?

3. Objeto

Explorar la indagación como práctica pedagógica y mentora que convierte la enseñanza en un proceso vivo de reflexión y descubrimiento.

4. Objetivo

Desarrollar la capacidad de formular preguntas transformadoras que acompañen la singularidad del mentorado, estimulen su pensamiento crítico y fortalezcan su proceso de aprendizaje significativo.

5. Contenidos conceptuales y vivenciales

A. Didáctica de la indagación (Vygotsky, Bruner)

Fundamento científico

1. **Lev Vygotsky (1896–1934)**, Planteó que el aprendizaje ocurre en la **Zona de Desarrollo Próximo (ZDP)**: el espacio entre lo que el estudiante ya puede hacer solo y lo que puede lograr con ayuda.

- La **pregunta** es la herramienta privilegiada para activar esa zona, porque orienta, guía y desafía sin dar la respuesta completa.
- El **aprendizaje** se construye en interacción social, y la indagación es el medio para esa construcción.

2. **Jerome Bruner (1915–2016)**, Desarrolló el concepto de **andamiaje**: el apoyo temporal que se ofrece al aprendiz para que logre resolver un problema o comprender un concepto que solo no alcanzaría.
   - La **pregunta** es la forma de "andar" ese andamiaje: conduce paso a paso, abre caminos de reflexión, activa conexiones nuevas.
   - La **educación** debe ser un proceso de **descubrimiento guiado**, y la indagación es el camino para llegar allí.

Aplicación en la mentoría docente

- **Docente tradicional**:

  Usa preguntas para **comprobar conocimientos**. Ejemplo: *"¿Cuál es la capital de Francia?"*. La respuesta es cerrada, única, y el objetivo es evaluar memoria.

- **Mentor docente**:

  Usa preguntas para **desafiar y expandir la comprensión**. Ejemplo: *"¿Qué crees que cambiaría en Europa si París no hubiera sido capital de Francia?"*. Aquí la pregunta no busca un dato, sino provocar reflexión histórica, política y cultural.

En la mentoría docente, la **indagación** no es un examen, sino un camino de descubrimiento compartido.

Aplicación en la formación de mentores de especialidad

Cuando se forman mentores de especialidad (medicina, derecho, ingeniería, música…), la indagación es clave para:

- Ayudar al mentorado a **profundizar en su propia práctica profesional**.
- Facilitar que descubra **los supuestos** que guían sus decisiones.
- Desarrollar **pensamiento crítico y ético**.

Ejemplo:

- Mentor tradicional en medicina: *"¿Cuál es la dosis de este medicamento?"*
- Mentor de especialidad transformador: *"¿Qué factores deberías tener en cuenta para decidir la dosis en un paciente real, con un contexto particular?"*

La diferencia está en que el segundo abre un campo de análisis, juicio clínico y responsabilidad ética.

Llevarlo a la práctica en procesos formativos de mentores docentes

1. **Ejercicio de indagación guiada**
   - En parejas, uno plantea un tema sencillo de su práctica docente (ej.: bajo rendimiento de estudiantes en matemáticas).
   - El otro, en lugar de aconsejar, formula una serie de preguntas que vayan desde lo descriptivo (*"¿Qué observas en sus reacciones?"*) hasta lo reflexivo (*"¿Qué de tu estilo de enseñanza puede estar influyendo en eso?"*).
2. **Mapa de preguntas progresivas**

   Construir una secuencia de tres niveles:
   - Nivel 1 **información**: ¿Qué pasó?
   - Nivel 2 **interpretación**: ¿Qué significa para ti lo que pasó?
   - Nivel 3 **transformación**: ¿Qué podrías hacer diferente a partir de esto?

3. **Bitácora de indagación**

   En la bitácora, cada participante debe registrar:

   - Tres preguntas típicas que hace en sus clases.
   - Cómo reformularlas para que dejen de ser comprobatorias y se conviertan en transformadoras.

La **didáctica de la indagación** nos recuerda que la pregunta no es un examen, sino un puente. El **docente tradicional** pregunta para verificar lo sabido; el **mentor docente** pregunta para que el mentorado descubra lo que aún no sabe que sabe, y para que **aprenda a pensar más allá de lo evidente**.

Una buena pregunta no busca la respuesta correcta, sino el **siguiente nivel de comprensión**.

B. Tipologías de preguntas

Fundamento científico

Las preguntas no son todas iguales. La pedagogía crítica (Freire), la psicología humanista (Rogers) y los enfoques de comunicación sistémica (Karl Tomm, Humberto Maturana) nos muestran que la **calidad de la pregunta** determina la **calidad del pensamiento** que se activa en el interlocutor.

En educación, la mayor parte de las preguntas tradicionales son **cerradas y reproductivas**, diseñadas para comprobar lo que ya se sabe. En la mentoría docente, necesitamos **abrir el espectro**, integrando tipologías que fomenten reflexión, creatividad y consciencia.

Principales tipologías de preguntas en la mentoría docente

1) **Preguntas cerradas**

Definición: buscan una respuesta concreta, breve y única (sí/no, un dato, un número).

Valor pedagógico: son útiles como punto de inicio, para activar conocimiento previo o verificar datos básicos, pero tienen limitaciones si se quedan en la superficie.

- Docente tradicional: las utiliza como finalidad del aprendizaje → verificar si el estudiante memorizó.
- Mentor docente: las emplea como puerta de entrada, para luego abrir horizontes hacia preguntas más amplias.

Ejemplo:

- Docente: *"¿La fotosíntesis ocurre en las hojas? Sí o no."*
- Mentor: *"Sí, ocurre en las hojas. Ahora dime: ¿qué pasaría si las plantas no pudieran realizar fotosíntesis? ¿Cómo afectaría a la vida en el planeta?"*

El mentor transforma un dato cerrado en un escenario reflexivo.

2) **Preguntas abiertas**

Definición: permiten respuestas amplias, variadas y creativas. Invitan al estudiante a explicar, argumentar o imaginar.

Valor pedagógico: fomentan pensamiento crítico y comunicación, pero requieren un acompañamiento para evitar respuestas vagas.

- Docente tradicional: pregunta abierta como forma de comprobación conceptual.
- Mentor docente: las formula para que el estudiante construya significados y los lleve a otros contextos.

Ejemplo:

- Docente: *"¿Qué es la fotosíntesis?"*
- Mentor: *"¿Cómo explicarías la fotosíntesis a un niño de 5 años, usando un cuento o un dibujo?"*

La pregunta abierta del mentor se convierte en un reto creativo, que evalúa comprensión profunda, no solo memoria.

3) **Preguntas reflexivas**

Definición: llevan al estudiante a mirar hacia dentro, cuestionando su proceso, sus creencias y aprendizajes personales.

Valor pedagógico: desarrollan metacognición (aprender a aprender) y autoconciencia.

- Docente tradicional: se queda en lo externo: cumplimiento de tareas, preparación para exámenes.
- Mentor docente: guía al estudiante a reconocer qué descubrió de sí mismo en el proceso.

Ejemplo:

- Docente: *"¿Estudiaste para el examen?"*
- Mentor: *"¿Qué aprendiste de ti mismo al prepararte para este examen? ¿Qué estrategias te funcionaron mejor?"*

El mentor convierte la evaluación en acto de autoconciencia, no de control.

4) **Preguntas circulares** (Karl Tomm, psiquiatra y terapeuta familiar sistémico, profesor emérito de la Universidad de Calgary, Canadá).

Definición: invitan a explorar relaciones, percepciones y dinámicas entre personas. indagan sobre una situación vista desde múltiples perspectivas. Se utilizan en terapia sistémica y en educación transformadora para comprender la red de relaciones que intervienen en una experiencia.

Valor pedagógico: Las preguntas circulares son especialmente valiosas en educación y mentoría docente porque ayudan a los estudiantes a ver:

- Cómo sus acciones impactan en otros.
- Cómo son percibidos por su entorno.

- Qué dinámicas relacionales sostienen o limitan su aprendizaje.
- desarrollan empatía, visión sistémica y capacidad de analizar interacciones sociales.

- Docente tradicional: se centra en la responsabilidad individual (¿por qué hiciste o no hiciste algo?).
- Mentor docente: amplía la mirada al contexto y al impacto relacional.

Ejemplo:

- Docente: *"¿Por qué no trajiste la tarea?"*
- Mentor: *"¿Cómo crees que tus compañeros perciben cuando no traes la tarea? ¿Qué impacto crees que eso tiene en el grupo y en tu propio aprendizaje?"*

El estudiante aprende que su acción no está aislada, sino que forma parte de una dinámica colectiva.

5) **Preguntas existenciales**

Definición: trascienden lo académico y conectan con el sentido de la vida, la vocación y el propósito.

Valor pedagógico: activan motivación profunda y despiertan conciencia sobre el "para qué" del aprendizaje.

- Docente tradicional: pregunta desde la utilidad práctica.
- Mentor docente: abre horizontes hacia la trascendencia personal y social.

Ejemplo:

- Docente: *"¿Para qué sirve estudiar historia?"*
- Mentor: *"¿Qué sentido encuentras en conocer el pasado para construir tu propio futuro y aportar a la sociedad?"*

La pregunta existencial del mentor conecta el aprendizaje con la vocación y el propósito de vida del estudiante.

6) Preguntas mayéuticas

Definición. Derivan de la mayéutica socrática (del griego "maieutiké": el arte de la partera). Son preguntas diseñadas no para dar una respuesta, sino para que el estudiante "dé a luz" a sus propias ideas. No buscan convencer, ni controlar, sino acompañar un proceso de descubrimiento.

Valor pedagógico

- Despiertan pensamiento crítico: el estudiante no repite lo sabido, sino que construye sentido.
- Transforman creencias: al cuestionar sus propias ideas, el estudiante reconoce vacíos y busca fundamentos más sólidos.
- Fomentan autonomía: la verdad no llega desde el maestro, sino desde la reflexión guiada del estudiante.
- Conectan con la mentoría docente: el mentor no "enseña verdades", sino que acompaña a descubrir.

Actuación desde cada rol

Docente tradicional:

- Formula preguntas esperando confirmar un contenido previamente enseñado.
- Se centra en verificar, no en descubrir.
    - Ejemplo docente:
- *"¿Cuáles son las fases de la fotosíntesis? Respóndelas en orden."*

Verifica memoria, no activa pensamiento crítico.

Mentor docente (mayéutico):

- Formula preguntas que llevan al estudiante a pensar más allá, a explorar significados y conexiones no explícitas.

- No busca una respuesta "correcta", sino procesos de construcción.
    - Ejemplo mentor (mayéutico):

    "Si las plantas producen oxígeno gracias a la fotosíntesis, ¿qué pasaría con la vida en la Tierra si ese proceso dejara de existir? ¿Qué nos enseña esto sobre nuestra relación con la naturaleza?"

    La pregunta abre reflexión científica, ética y existencial.

Ejemplos

En Tecnología/Ingeniería:

- Docente tradicional: *"¿Qué fórmula se usa para calcular la resistencia eléctrica?"*
- Mentor: *"Si la resistencia eléctrica aumenta con la longitud del cable, ¿cómo diseñarías un sistema eléctrico para que sea más eficiente y seguro en una ciudad?"*

Aquí el estudiante aplica, infiere y construye soluciones.

En Salud (Medicina/Enfermería):

- Docente tradicional: *"¿Cuáles son los cinco pasos del protocolo de reanimación cardiopulmonar?"*
- Mentor: *"Si tuvieras que explicar a un ciudadano sin formación médica cómo salvar una vida en una emergencia, ¿cómo lo harías para que lo entienda y actúe con confianza?"*

  Aquí se integra conocimiento, pedagogía y ética del cuidado.

En Humanidades (Filosofía/Historia):

- Docente tradicional: *"¿En qué año ocurrió la Revolución Francesa?"*
- Mentor (mayéutico): *"¿Qué nos enseña la Revolución Francesa sobre el poder de la ciudadanía y cómo podemos aplicar esa lección hoy?"*

Se conecta el pasado con la conciencia crítica del presente.

La pregunta mayéutica no busca responder, sino parir pensamiento.

- El docente tradicional interroga para confirmar.
- El mentor docente pregunta para transformar: abre grietas en lo sabido, activa conciencia y acompaña en el descubrimiento.

Es la pregunta del legado: aquella que no se olvida, porque abre puertas que el estudiante jamás cerrará.

"La pregunta mayéutica no busca respuestas correctas: busca dar a luz a la verdad interior de quien aprende. El mentor docente es la partera del pensamiento."

7) Preguntas estratégicas con inclusión de alternativas

Definición. Las preguntas estratégicas buscan provocar un cambio en la manera en que el estudiante piensa o actúa. No se limitan a explorar o reflexionar: orientan hacia la acción.

En mentoría docente, se formulan ofreciendo opciones concretas (alternativas posibles), sin imponerlas, para que el estudiante explore caminos y asuma responsabilidad en su elección.

Valor pedagógico

- Rompen la parálisis: ayudan al estudiante a salir del bloqueo o de la justificación.
- Promueven autonomía: al ofrecer alternativas, no se da una solución cerrada, sino que se abre el abanico de posibilidades.
- Desarrollan criterio: invitan a comparar, evaluar y tomar decisiones conscientes.
- Transforman la relación: el mentor se muestra como facilitador de caminos, no como juez, ni solucionador.

Actuación desde cada rol

Docente tradicional:

- Usa preguntas estratégicas de forma directiva, orientadas a que el estudiante llegue a la respuesta que el docente considera correcta.
- La alternativa suele estar implícita en la pregunta, pero sin verdadera libertad de elección.

Ejemplo docente:

- "¿Prefieres estudiar para el examen o aceptar la nota baja que tendrás si no lo haces?"

Aunque parece ofrecer alternativas, en realidad coacciona hacia la respuesta "correcta".

Mentor docente:

- Formula preguntas estratégicas como catalizadores de opciones reales, respetando la libertad y responsabilidad del estudiante.
- Introduce alternativas que amplían la perspectiva y activan el compromiso personal.

Ejemplo mentor:

- Situación: un estudiante no entrega la tarea.
- Pregunta estratégica: *¿"Si volviera a ocurrir una situación como esta, qué preferirías hacer: ¿pedir ayuda a tiempo, negociar una nueva forma de aportar, o redistribuir el trabajo con tus compañeros? ¿Cuál de estas alternativas te permitiría ser más responsable y justo con el grupo?"*

Aquí el estudiante no recibe un sermón, sino un mapa de posibilidades para decidir cómo actuar en coherencia con sus valores y con el grupo.

Ejemplos desarrollados

En Ingeniería/Matemáticas:

- Docente: *"¿Resolverás los ejercicios o perderás puntos en la nota?"*
- Mentor: *"Qué te resulta más útil para entender este tema: ¿resolver más ejercicios por tu cuenta, trabajar con un compañero o pedirme una tutoría adicional? ¿Qué camino eliges para avanzar?"*

El mentor invita al estudiante a tomar control de su proceso de aprendizaje.

En Salud (Medicina/Enfermería):

- Docente: *"¿Vas a leer el protocolo o prefieres reprobar la práctica clínica?"*
- Mentor: *"Si en la práctica clínica no recuerdas el protocolo, ¿qué preferirías hacer: ¿pedir apoyo a un colega, revisar la guía en el momento, o interrumpir el procedimiento hasta estar seguro? ¿Qué opción crees que mejor protege la seguridad del paciente y tu responsabilidad profesional?"*

El mentor no amenaza con nota, sino que abre alternativas que conectan la técnica con la ética.

En Humanidades (Historia/Educación):

- Docente: *"¿Vas a memorizar las fechas o prefieres no pasar la materia?"*
- Mentor: *"Al estudiar historia, ¿prefieres hacer una línea de tiempo, escribir un ensayo comparativo o grabar un podcast reflexivo? ¿Qué alternativa te permitirá comprender mejor cómo el pasado ilumina tu presente?"*

El mentor ofrece opciones didácticas que respetan estilos e inteligencias múltiples.

Resumiendo:

Las preguntas estratégicas con inclusión de alternativas son la herramienta clave en la mentoría docente.

- El docente tradicional las usa de manera directiva, con "falsas opciones" que buscan control.
- El mentor docente las convierte en una vía de empoderamiento y responsabilidad, guiando sin imponer.

Con ellas, el estudiante deja de ser receptor pasivo y se convierte en protagonista consciente de su propio proceso de aprendizaje.

"El mentor no dicta lo que hay que hacer: abre caminos, muestra alternativas y acompaña en la elección. Esa es la verdadera estrategia pedagógica."

En síntesis: Tipologías y su aporte transformador

1. **Preguntas cerradas** → activan memoria, pero, en manos del mentor, se convierten en punto de partida para abrir escenarios más amplios.
    - Ejemplo mentor: *"¿Sí? Entonces, ¿qué consecuencias tendría si no fuera así?"*
2. **Preguntas abiertas** → promueven comprensión, creatividad y la posibilidad de explicar desde distintos ángulos.
    - Ejemplo mentor: *"¿Cómo explicarías este concepto a alguien fuera de tu área?"*
3. **Preguntas reflexivas** → generan autoconciencia y metacognición; ayudan a mirarse en el propio proceso de aprendizaje.
    - Ejemplo mentor: *"¿Qué aprendiste de ti mismo al resolver esta tarea?"*
4. **Preguntas circulares** → revelan la dimensión social y sistémica, mostrando cómo las acciones impactan en otros y en el grupo.
    - Ejemplo mentor: *"¿Cómo crees que tus compañeros se ven afectados cuando no participas en el equipo?"*

5. **Preguntas existenciales** → conectan el aprendizaje con el propósito, la vocación y la trascendencia de la vida.
    - Ejemplo mentor: *"¿Qué sentido encuentras en aprender esto para tu proyecto de vida?"*
6. **Preguntas mayéuticas (Socráticas)** → ayudan a "dar a luz" ideas propias, generando pensamiento crítico y descubrimiento personal.
    - Ejemplo mentor: *"¿Qué nos enseña este fenómeno sobre cómo entendemos nuestra relación con el mundo?"*
7. **Preguntas estratégicas con inclusión de alternativas** → ofrecen caminos posibles y fomentan la elección responsable, desarrollando criterio y autonomía.
    - Ejemplo mentor: *"Si enfrentas esta situación otra vez, qué prefieres hacer: ¿pedir ayuda, negociar una alternativa o rediseñar tu estrategia? ¿Cuál opción refleja mejor tu compromiso?"*

Con este repertorio, el mentor docente no interroga para controlar, sino que pregunta para liberar: liberar pensamiento, conciencia y acción.

Aplicación en la formación de mentores de especialidad

1. **Medicina**
    - Tradicional: "¿Cuál es la dosis estándar de este fármaco?"
    - Mentor: "¿Qué factores personales del paciente pueden modificar la dosis que prescribas?"
2. **Derecho**
    - Tradicional: "¿Qué dice el artículo 45 de la Constitución?"
    - Mentor: "¿Qué dilemas éticos surgen cuando aplicas el artículo 45 en un caso real?"

3. **Ingeniería**
    - Tradicional: "¿Qué fórmula se aplica en esta estructura?"
    - Mentor: "¿Qué riesgos humanos y ambientales deberías considerar antes de elegir esta fórmula?"

En todos los casos, la pregunta del mentor **no busca solo comprobar, sino transformar la manera de pensar y actuar**.

Prácticas formativas

1) **Reformulación de preguntas**
    a. Cada participante toma cinco preguntas que usó en su práctica docente.
    b. Ejercicio: convertir al menos tres de ellas en preguntas abiertas, reflexivas o existenciales.
    c. Reflexión en bitácora: ¿qué cambia en la relación pedagógica cuando cambiamos la forma de preguntar?

2) **Taller de tipologías**
    a. En una clase universitaria, un grupo de estudiantes debía presentar un trabajo colaborativo sobre un tema de su especialidad. El día de la entrega, uno de los integrantes del equipo llega sin haber cumplido con su parte. El grupo expresa molestia y preocupación, pues sienten que su calificación puede verse afectada. El estudiante se justifica diciendo que tuvo problemas personales, pero no lo había comunicado antes.
    b. Los participantes deben formular una pregunta cerrada, una abierta, una reflexiva, una circular y una existencial sobre la misma situación.

3) Analizar cómo cada tipo de pregunta abre o limita posibilidades

Bitácora personal

a. Escribe tres preguntas que marcaron tu vida como estudiante.

b. Reflexiona: ¿qué tipo de preguntas fueron? ¿Qué efecto produjeron en tu manera de aprender?

Síntesis vivencial

La clave no es hacer muchas preguntas, sino **elegir conscientemente el tipo de pregunta** según el momento, el propósito y la singularidad del mentorado.

Una **pregunta poderosa** no se mide por la rapidez con que se responde, sino por la profundidad con la que resuena en quien la recibe.

C. Diez referentes de la conducta humana aplicados a la pregunta

1). Biología y neurociencia

- Fundamento científico: El cerebro aprende mejor cuando se activa la curiosidad. Estudios de neurociencia muestran que una buena pregunta dispara la dopamina, facilitando atención, memoria y motivación.
- Mentoría docente: El docente pregunta para que el estudiante repita. El mentor formula preguntas que despiertan curiosidad y activan la exploración.
- Ejemplo:
    - Docente: *"¿Qué es un ecosistema?"*
    - Mentor: *"¿Qué pasaría en tu vida si desaparecieran los ecosistemas de tu región?"*

2). Inconsciente

- Fundamento científico: El inconsciente contiene creencias, temores y patrones que influyen en la conducta sin que seamos plenamente conscientes.
- Mentoría docente: La pregunta del mentor ayuda a traer a la superficie lo oculto.

- Ejemplo:
    - Estudiante: *"Yo soy malo para las matemáticas."*
    - Mentor: *"¿Quién te hizo creer eso? ¿Qué experiencia marcó esa idea en ti?"*

3). Necesidades y motivaciones

- Fundamento científico: Según Maslow y Deci & Ryan, la motivación se activa cuando las necesidades básicas y psicológicas están atendidas.
- Mentoría docente: Una pregunta bien formulada conecta con el motor interno del estudiante.
- Ejemplo:
    - Docente: *"¿Por qué no entregaste la maqueta?"*
    - Mentor: *"¿Qué necesitarías para que esta maqueta tenga sentido para ti?"*

4). Aprendizaje y experiencia

- Fundamento científico: Kolb mostró que el aprendizaje es un ciclo entre experiencia, reflexión, conceptualización y acción.
- Mentoría docente: La pregunta conecta lo académico con la experiencia vital.
- Ejemplo:
    - Docente: *"Define resiliencia."*
    - Mentor: *"¿Qué experiencia personal te ha enseñado más sobre resiliencia?"*

5). Cultura y entorno social

- Fundamento científico: Vygotsky planteó que el aprendizaje ocurre en interacción con el entorno cultural.

- Mentoría docente: Una pregunta adecuada reconoce el contexto social del mentorado.
- Ejemplo:
    - Docente: *"¿Qué es un emprendedor?"*
    - Mentor: *"En tu comunidad, ¿a quién considerarías un emprendedor y por qué?"*

6). Emociones

- Fundamento científico: Antonio Damasio y otros demostraron que la emoción es el soporte de la razón y la decisión.
- Mentoría docente: Preguntar sobre emociones ayuda a transformar la relación con el aprendizaje.
- Ejemplo:
    - Docente: *"¿Cuál es el resultado correcto?"*
    - Mentor: *"¿Qué sentiste cuando viste que tu respuesta era distinta a la de tus compañeros?"*

7). Lenguaje y comunicación

- Fundamento científico: El lenguaje no solo describe, sino que crea realidades (constructivismo lingüístico).
- Mentoría docente: Una pregunta puede cambiar narrativas limitantes.
- Ejemplo:
    - Estudiante: *"Nunca podré aprender inglés."*
    - Mentor: *"¿Qué pasaría si en lugar de decir 'nunca podré', dijeras: 'todavía estoy aprendiendo inglés'? ¿Cómo cambia tu visión?"*

8). Libre albedrío y responsabilidad

- Fundamento científico: La filosofía existencial (Sartre, Frankl) muestra que, aunque condicionados, siempre podemos elegir.
- Mentoría docente: La pregunta confronta con la capacidad de decisión.
- Ejemplo:
    - Docente: *"¿Por qué no hiciste el trabajo?"*
    - Mentor: *"Si eliges no hacer este trabajo, ¿qué consecuencias estás aceptando y cómo decides asumirlas?"*

9). Espiritualidad y sentido

- Fundamento científico: Viktor Frankl (logoterapia) demostró que la búsqueda de sentido es motor de resiliencia y aprendizaje profundo.
- Mentoría docente: Una pregunta de sentido abre horizontes de trascendencia.
- Ejemplo:
    - Docente: *"¿Qué opinas del voluntariado?"*
    - Mentor: *"¿Qué propósito vital descubres en el servicio a los demás?"*

10). Historia personal (anamnesis)

- Fundamento científico: La narrativa personal da coherencia a la identidad y organiza la memoria.
- Mentoría docente: Una pregunta que evoca la anamnesis conecta el contenido con la biografía del mentorado.
- Ejemplo:
    - Docente: *"Define aprendizaje colaborativo."*
    - Mentor: *"¿Recuerdas un momento en tu historia donde aprendiste más con otros que solo? ¿Qué lo hizo posible?"*

Los diez referentes muestran que la pregunta transformadora no es casual:

- Activa la biología (curiosidad, dopamina).
- Interpela al inconsciente.
- Conecta con motivaciones y emociones.
- Integra cultura y lenguaje.
- Abre a sentido y trascendencia.
- Reconoce la historia personal.

El docente tradicional pregunta para obtener una respuesta. El mentor docente pregunta para activar procesos internos que generan transformación.

Una pregunta poderosa toca varias dimensiones al mismo tiempo: moviliza la mente, conmueve la emoción, conecta con la historia y abre al sentido.

6. Conexión con la Guía Maestra de Mentoría (GMM)

Capítulo 7: Pilares epistemológicos de la mentoria

En este capítulo, la Guía Maestra nos recuerda que la mentoría no es solo un conjunto de técnicas o habilidades, sino una **disciplina con fundamento epistemológico propio**. Los pilares de la mentoría se sustentan en:

1. **La no-directividad como postura epistemológica**: el mentor no entrega respuestas hechas, sino que provoca preguntas que permitan al mentorado construir sus propias respuestas.
2. **La singularidad del mentorado como fuente de conocimiento**: cada persona trae un saber, y el rol del mentor es descubrirlo y potenciarlo.

3. **La co-construcción de sentido**: la verdad no se impone; se genera en el diálogo entre mentor y mentorado.
4. **La transformación como horizonte**: cada pregunta debe estar orientada no a la información, sino al cambio en la manera de pensar, sentir y actuar.

Lo que debes hacer como participante

1. **Lectura focalizada**
    - Lee el Capítulo 7 de la GMM prestando atención a cómo los pilares epistemológicos justifican el uso de la **pregunta como herramienta central** en la mentoría.
    - Subraya al menos tres frases que, a tu juicio, vinculen directamente la epistemología de la mentoría con el arte de preguntar.
2. **Reflexión escrita en tu bitácora**
    - Responde:
        - *¿Cómo cambia mi forma de entender la educación cuando asumo la no-directividad como postura epistemológica?*
        - *¿Qué preguntas nacen de este enfoque que nunca habría formulado desde una pedagogía tradicional?*
3. **Ejercicio aplicado**
    - Diseña una secuencia breve de tres preguntas para tus estudiantes o mentorados:
        - La primera debe reflejar **no-directividad**.
        - La segunda debe resaltar la **singularidad** del interlocutor.
        - La tercera debe orientar hacia la **transformación**.
    - Aplica esta secuencia en un contexto real y registra las reacciones.

Propósito de la conexión

El objetivo es que reconozcas que **la pregunta transformadora no surge del azar, sino de un fundamento epistemológico sólido**:

- Preguntamos distinto porque **pensamos distinto**.
- El docente tradicional pregunta desde la certeza; el **mentor docente** pregunta desde la apertura a lo incierto.

Así, el Capítulo 7 de la GMM se convierte en un soporte filosófico y científico para este encuentro: **preguntar para transformar es, en esencia, un acto epistemológico de mentoría**.

7. Ejercicio vivencial

Preguntar desde la epistemología de la mentoría

Propósito

Entrenar la capacidad de formular preguntas que reflejen los **pilares epistemológicos de la mentoría**: no-directividad, singularidad, co-construcción de sentido y orientación a la transformación.

Dinámica paso a paso

1. **Trabajo en tríos**
    - Roles:
        - **Mentor docente** (quien formula preguntas).
        - **Mentorado** (quien narra su experiencia).
        - **Observador** (quien analiza desde la lente epistemológica).

2. **Narrativa del mentorado**
    - El mentorado comparte un desafío real de su práctica docente o profesional (ejemplo: un grupo desmotivado, un conflicto con un estudiante, la dificultad para diseñar un proceso).
3. **Intervención del mentor docente**
    - El mentor docente formula **tres preguntas sucesivas**, cada una conectada con un pilar epistemológico:
        - **Pregunta 1 (No-directividad):** no ofrece solución, invita a explorar.
          Ej.: *"¿Qué caminos posibles ves en esta situación?"*
        - **Pregunta 2 (Singularidad):** reconoce lo único de la persona.
          Ej.: *"¿Qué de tu estilo personal te ha permitido manejar retos similares?"*
        - **Pregunta 3 (Transformación):** abre a un cambio futuro.
          Ej.: *"¿Qué aprendizaje nuevo quieres integrar a tu forma de actuar a partir de esto?"*
4. **Proalimentación del observador**
    - El observador identifica:
        - ¿Las preguntas reflejaron los pilares epistemológicos?
        - ¿Cuál fue el efecto en el mentorado (reflexión, apertura, conexión con propósito)?
5. **Rotación de roles**
    - Se repite hasta que todos pasen por los tres papeles.

Registro en la bitácora

Cada participante debe responder por escrito:

1) ¿Cuál de los tres pilares me resultó más fácil traducir en pregunta? ¿Cuál más desafiante?
2) ¿Qué aprendí de mi forma de preguntar cuando renuncio a dar respuestas?
3) ¿Cómo estas preguntas se diferencian de las que normalmente uso como docente tradicional?

Conexión con la experiencia final

Este ejercicio entrena una competencia que será evaluada en tu **sesión grabada de cierre**:

Que tus preguntas no sean un recurso mecánico, sino la expresión de una **postura epistemológica de mentoría**.

Recuerda: el docente tradicional pregunta para **evaluar**; el mentor docente pregunta para **transformar**. La diferencia no está en la técnica, sino en el fundamento que la sostiene.

8. Síntesis y retos

Síntesis

La **pregunta** no es un simple recurso didáctico: es la expresión viva de la **epistemología de la mentoría**.

- **El docente tradicional** pregunta para comprobar conocimientos, medir resultados y mantener el control de la clase.
- **El mentor docente** pregunta para abrir posibilidades, provocar reflexión, reconocer singularidades y acompañar procesos de transformación.

Una pregunta poderosa activa simultáneamente la mente, la emoción, la historia personal y la búsqueda de sentido. Por eso, cada vez que el mentor pregunta, se

sitúa en el horizonte de los **pilares epistemológicos**: no-directividad, singularidad, co-construcción y transformación.

Retos inmediatos para el participante

1. **Revisión de tus propias preguntas**
    - Elige cinco preguntas que formulaste en tus últimas clases o sesiones.
    - Reescríbelas en tu bitácora transformándolas en preguntas abiertas, reflexivas o existenciales.
2. **Aplicación práctica**
    - En tu próxima clase o sesión, incorpora intencionalmente al menos una **pregunta circular** y una **pregunta existencial**.
    - Registra en tu bitácora cómo reaccionaron tus estudiantes o mentorados y qué reflexiones se generaron.
3. **Escritura de principio metodológico**
    - Redacta en tu bitácora un enunciado que guíe tu estilo como mentor docente.
    - Ejemplo: *"En mi práctica de mentoría docente, las preguntas serán ventanas abiertas a la reflexión y a la transformación, nunca llaves para encerrar respuestas correctas."*
4. **Preparación para la experiencia final**
    - Incluye en tu plan de **sesión grabada** tres preguntas transformadoras que muestren tu capacidad de indagación consciente.
    - Reflexiona: ¿qué tipo de preguntas evidenciarán mejor mi tránsito de docente a mentor docente?

Reto mayor: vivir en la pregunta

El desafío no es solo aprender a hacer buenas preguntas, sino **habitar la pregunta como forma de vida pedagógica**:

- No temer a lo incierto.
- Aceptar que la respuesta puede ser múltiple, provisional o incluso desconocida.
- Reconocer que la pregunta bien hecha transforma tanto al que responde como al que la formula.

Puente hacia el Encuentro 6

- La escucha abre el corazón.
- La pregunta abre la mente.
- Pero necesitamos un tercer movimiento: **diseñar trayectorias que unan lo escuchado y lo preguntado en un camino intencional de aprendizaje y transformación**.

Con este encuentro descubrimos que preguntar no es evaluar, sino **invitar a pensar, a sentir y a transformarse**.

En el próximo encuentro aprenderemos a **Diseñar trayectorias, no clases**, para que la presencia del mentor docente no quede en actos aislados, sino que se traduzca en procesos educativos con propósito, continuidad y sentido.



Mentores Docentes

Un dialogo entre consciencias

Sexto dialogo

Diseñar Trayectorias

MENTORES DOCENTES: UN DIÁLOGO ENTRE CONSCIENCIAS

Proceso formativo y desarrollador de la Academia RGM

Fase II – Cultivar la Presencia

Sexto dialogo: DISEÑAR TRAYECTORIAS, NO CLASES

"Educar no es impartir lecciones, sino abrir caminos de aprendizaje que el otro aprende a recorrer."

Entre la consciencia docente y la consciencia del Mentor

La consciencia del docente tradicional dice:

"Mi tarea es planear clases. Cada clase tiene un tema, unos objetivos y unas actividades que deben cumplirse en un tiempo específico. Al final, evalúo si los estudiantes aprendieron lo previsto. Las clases son piezas separadas, como capítulos de un libro que el estudiante debe leer en orden."

La consciencia del mentor docente responde:

"Mi tarea no es llenar clases, sino **diseñar trayectorias de aprendizaje**. No pienso en sesiones aisladas, sino en un proceso intencional y continuo. Cada trayecto integra lo cognitivo, lo emocional, lo social y lo espiritual. Aquí el estudiante no solo aprende contenidos: aprende a **aprender**, desarrolla autonomía y se convierte en protagonista de su formación."

La consciencia integrada concluye:

"El docente tradicional organiza clases; el mentor docente diseña caminos. Las clases mueren al terminar la hora; las trayectorias viven en la mente, en la experiencia y en la vida del mentorado."

Contenido

DISEÑAR TRAYECTORIAS, NO CLASES 4

1. Problema 4
2. Pregunta orientadora 5
3. Objeto 5
4. Objetivo 5
5. Contenidos conceptuales y vivenciales 5

A. Aprender a aprender 5

B. Andragogía (Malcolm Knowles) 10

C. Diseño de trayectorias: Contenido – Método – Forma 14

D. El diseño curricular en la mentoría docente 19

6. Conexión con la Guía Maestra de Mentoría (GMM) 25
7. Ejercicio vivencial 27
8. Síntesis y retos 30

DISEÑAR TRAYECTORIAS, NO CLASES

Una clase termina cuando suena la campana;

una trayectoria comienza cuando el aprendiz descubre que su camino apenas inicia."

Introducción

En la docencia tradicional se piensa en "clases" como unidades cerradas, fragmentos aislados que se cumplen y se archivan. Pero la mentoría docente nos invita a superar esa lógica y a comprender que **lo educativo no son momentos sueltos, sino trayectorias vivenciales** que conducen a un estudiante desde lo que sabe hacia lo que puede llegar a ser. Diseñar trayectorias significa mirar más allá de la transmisión de contenidos: es integrar **contenido, método y forma** en un proceso intencional que respete el ritmo, despierte la autonomía y conecte con el propósito vital del aprendiz. En este encuentro aprenderemos que un mentor docente no organiza clases para llenar horarios, sino que **traza caminos** que ayudan a caminar, a descubrir y a transformar.

1. Problema

La práctica educativa suele estar fragmentada en **clases aisladas**, cada una con objetivos puntuales y desconectados. Esto genera tres consecuencias:

1) El estudiante aprende para el momento, pero **no integra los aprendizajes en un proceso continuo**.
2) Se privilegia el contenido sobre el **desarrollo de destrezas y habilidades para aprender a aprender**.
3) El adulto en formación se siente tratado como un receptor pasivo, olvidando los principios de la **andragogía** (educación de adultos), que exige reconocer su experiencia previa, su autonomía y su necesidad de sentido.

Ejemplo comparativo:

- **Docente tradicional:** presenta en una clase el tema "Trabajo en equipo" con una actividad puntual.
- **Mentor docente:** diseña una trayectoria de tres semanas sobre "Colaboración transformadora", donde el estudiante reflexiona sobre sus experiencias, aplica herramientas, recibe proalimentación y construye un proyecto real en equipo.

El problema no es solo de metodología, sino de visión: **la clase como evento vs. la trayectoria como proceso**.

2. Pregunta orientadora

¿Cómo pasar de diseñar clases aisladas a crear trayectorias intencionales de aprendizaje que integren el *aprender a aprender* y los principios de la andragogía?

3. Objeto

Explorar el diseño pedagógico como **trayectoria procesual**, reconociendo que enseñar a adultos exige favorecer autonomía, metacognición y sentido práctico de los aprendizajes.

4. Objetivo

Desarrollar la capacidad de diseñar **trayectorias de aprendizaje transformadoras** que integren el *aprender a aprender* y la andragogía como fundamentos de la mentoría docente.

5. Contenidos conceptuales y vivenciales

A. Aprender a aprender

Fundamento científico

"Aprender a aprender" es considerado por la UNESCO y la Unión Europea como una de las ocho competencias clave para la vida en el siglo XXI. Implica que el estudiante no dependa del maestro ni de contenidos preempaquetados, sino que desarrolle la capacidad de autogestionar su propio proceso de aprendizaje en cualquier contexto y etapa de la vida.

- **Estrategias cognitivas:** técnicas externas para organizar la información → subrayado inteligente, esquemas jerárquicos, resúmenes, mapas conceptuales, fichas comparativas.
- **Estrategias metacognitivas:** procesos internos de regulación → planificar cómo abordar una tarea, monitorear avances, reconocer errores, ajustar estrategias, evaluar lo aprendido.
- **Autonomía:** disposición y capacidad para autorregularse: fijar metas propias, identificar recursos pertinentes, gestionar el tiempo, pedir ayuda cuando sea necesario y autoevaluar los resultados.

En otras palabras, aprender a aprender significa que el estudiante se convierte en arquitecto consciente de su aprendizaje.

Aplicación en la mentoría docente

- Docente tradicional: se enfoca en transmitir contenidos, confiando en que la repetición y la memoria del estudiante garanticen el aprendizaje. El estudiante queda dependiente de la clase, del profesor y del examen.
- Mentor docente: diseña trayectorias intencionales en las que el foco no está en *qué se enseña*, sino en *cómo se aprende*. El propósito es que el estudiante desarrolle autonomía, autoconciencia y estrategias transferibles a cualquier ámbito.

Ejemplo comparativo (aula universitaria en formación de mentores de especialidad)

Caso 1: Docente tradicional de Derecho

- Tema: “Derecho Constitucional comparado”.
- Estrategia: el profesor expone la teoría, los estudiantes toman apuntes, al final se realiza una prueba de memorización.
- Resultado: los estudiantes recuerdan fragmentos, pero difícilmente pueden aplicar o contrastar en la práctica real.

Caso 2: Mentor docente en formación de mentores de especialidad en Derecho

- Tema: "Derecho Constitucional comparado".
- Estrategia:
  - El mentor pide a los estudiantes que busquen de manera autónoma tres ejemplos de artículos constitucionales en distintos países que regulen la libertad de expresión.
  - Cada estudiante hace un mapa comparativo entre su país y los ejemplos hallados, resaltando diferencias y similitudes.
  - El grupo reflexiona en círculo: *"¿Qué hemos aprendido de nuestra propia manera de investigar y contrastar? ¿Qué patrones encontramos en la forma en que procesamos la información?"*
- Resultado: no solo aprenden derecho comparado, sino que aprenden cómo aprender derecho por sí mismos en el futuro.

Ejemplo en medicina (mentores de especialidad en salud)

Docente tradicional en medicina

- Tema: "Protocolos de atención en urgencias".
- Estrategia: el profesor explica el protocolo paso a paso. Los estudiantes lo memorizan para un examen práctico.
- Resultado: el estudiante depende de repetir instrucciones, pero no desarrolla criterio clínico autónomo.

Mentor docente en medicina

- Estrategia:
  - Presenta un caso clínico real y pide al grupo que investigue en equipos cuáles protocolos internacionales aplican.
  - Cada equipo justifica por qué eligió un protocolo frente a las variables del caso (edad del paciente, comorbilidades, recursos disponibles).

- El mentor no corrige directamente, sino que pregunta: "*¿Cómo llegaron a esa decisión?, ¿qué fuentes usaron?, ¿cómo validaron su fiabilidad?, ¿qué harían distinto la próxima vez?*"

- Resultado: el estudiante desarrolla criterio clínico y aprende a aprender protocolos nuevos en contextos cambiantes.

Ejemplo en ingeniería (mentores de especialidad en STEM)

El término **STEM** es un acrónimo en inglés que se usa en educación y en innovación para referirse a cuatro grandes áreas del conocimiento:

- **S** → *Science* (Ciencia)
- **T** → *Technology* (Tecnología)
- **E** → *Engineering* (Ingeniería)
- **M** → *Mathematics* (Matemáticas)

Se habla de **educación STEM** cuando la enseñanza busca integrar estas áreas de manera interdisciplinaria, con énfasis en la resolución de problemas reales, el pensamiento crítico, la innovación y la aplicabilidad práctica.

En muchos países, STEM es considerado un enfoque estratégico para preparar a los estudiantes (niños, jóvenes o adultos) en las competencias que demanda la sociedad actual: análisis, creatividad, trabajo cooperativo, uso de tecnología y solución de retos complejos.

En la mentoría de especialidad, cuando mencionamos **STEM**, nos referimos a la formación de futuros profesionales (ingenieros, matemáticos, tecnólogos, científicos) que no deben limitarse a memorizar fórmulas, sino **aprender a aprender**, integrar experiencias y resolver problemas en escenarios reales.

Docente tradicional

- Tema: "Cálculo estructural de vigas".
- Estrategia: explica la fórmula, resuelve ejercicios en el tablero y pide que los estudiantes repitan.

- Resultado: aprendizaje memorístico y débil para problemas reales.

Mentor docente

- Estrategia:
  - Plantea un problema real: construir un puente peatonal en un barrio con recursos limitados.
  - Pide a los estudiantes que investiguen distintas metodologías de cálculo y las comparen.
  - Cada grupo presenta su propuesta y reflexiona: *"¿Qué aprendimos sobre cómo aprender a resolver problemas estructurales cuando no tenemos toda la información dada?"*
- Resultado: desarrollan capacidad de aprender de la experiencia, la investigación y la comparación crítica, no solo de repetir fórmulas.

Práctica vivencial en el proceso formativo

1) Diseño autónomo de actividades

   a. Cada participante (futuro mentor docente) identifica un contenido que suele enseñar de manera expositiva.

   b. Debe diseñar tres actividades que no transmitan información, sino que enseñen a los estudiantes a aprender por sí mismos:

   - Búsqueda autónoma de fuentes.
   - Análisis crítico en grupos cooperativos.
   - Autoevaluación y meta reflexión (¿qué aprendí de la forma en que aprendí?).

2) Bitácora reflexiva

   El participante responde:

- ¿Qué cambió en mi visión pedagógica cuando dejé de pensar en enseñar contenidos y pasé a enseñar a aprender?
- ¿Cómo puedo integrar esta lógica en la metodología que estoy escribiendo como mentor docente?

Enseñar *a aprender* es enseñar *a ser autónomo*.

El docente tradicional construye dependencias: el estudiante depende de sus explicaciones y de su control.

El mentor docente construye autonomía: el mentorado descubre cómo gestionar su propio proceso, evaluar sus avances y seguir aprendiendo toda la vida.

Por eso, **"aprender a aprender" es el corazón de la mentoría docente**, sin esta destreza, no hay trayectoria, solo clases fragmentadas.

B. Andragogía (Malcolm Knowles)

Fundamento científico

La **andragogía** es la ciencia y arte de guiar el aprendizaje de los adultos. Su principal referente es **Malcolm Knowles (1913–1997)**, quien formuló los **principios de la educación de adultos**, que siguen siendo la base para toda práctica pedagógica transformadora:

1) **Necesidad de saber** → los adultos aprenden mejor cuando entienden claramente *por qué* necesitan aprender algo.
2) **Autonomía** → se reconocen a sí mismos como responsables de su vida y sus decisiones, por lo que deben ser tratados como agentes activos, no como receptores pasivos.
3) **Experiencia previa** → llegan con un bagaje de conocimientos, habilidades y vivencias que son un recurso valioso y deben integrarse al proceso.
4) **Aprendizaje centrado en problemas** → prefieren abordar temas aplicados a su contexto real, más que conocimientos abstractos.

5) **Motivación interna** → lo que más los moviliza es el crecimiento personal, profesional y social, más allá de recompensas externas.

La **andragogía** rompe con el paradigma de la educación bancaria (Freire) y propone una **educación dialógica, experiencial y orientada al sentido**.

Aplicación en la mentoría docente

- **Docente tradicional**: trata a los adultos como adolescentes tardíos. Expone contenidos, dicta clases magistrales y pide repetir lo aprendido, sin considerar la experiencia previa del adulto.
- **Mentor docente**: reconoce que **formar adultos exige otra lógica**:
  - Integra sus experiencias previas en el diseño de trayectorias.
  - Favorece la autonomía, la autorreflexión y el aprendizaje colaborativo.
  - Propone problemas significativos y contextuales.
  - Respeta la motivación interna, vinculando cada trayectoria a propósitos de vida y profesión.

Ejemplos comparativos (formación de mentores de especialidad)

Caso en Medicina (mentores clínicos)

- **Docente tradicional**: Expone en una clase magistral el protocolo de diagnóstico de neumonía, con diapositivas y al final un examen escrito.
- **Mentor docente (andragógico)**:
  - Presenta un caso real de un paciente con síntomas respiratorios.
  - Pide a los estudiantes (médicos residentes) que compartan sus experiencias previas con casos similares.
  - Plantea preguntas como: *"¿Qué decisiones clínicas tomaron en el pasado y qué aprendieron de ellas?"*

- Diseña un ejercicio en grupos donde analizan el caso, contrastan protocolos y debaten sobre su aplicabilidad según el contexto.
- Cierra con una reflexión sobre cómo mejorarían su práctica clínica a futuro.

Aquí el mentor no enseña solo un protocolo, sino que **transforma la experiencia previa en recurso de aprendizaje** y guía al adulto a aprender desde sí mismo.

Caso en Derecho (mentores jurídicos)

- **Docente tradicional**: Pide a los estudiantes que memoricen artículos del código penal.
- **Mentor docente (andragógico)**:
  - Presenta un caso judicial real y complejo (ejemplo: delitos cibernéticos).
  - Solicita a cada estudiante que comparta cómo lo abordaría desde su experiencia previa en la práctica jurídica.
  - Facilita la discusión en torno a las diferencias, resaltando que cada interpretación es válida y aporta.
  - Propone investigar cómo distintas legislaciones regulan este delito y contrastarlas.
  - Invita a formular aprendizajes personales: *"¿Qué aprendí sobre cómo aprendo derecho en contextos cambiantes?"*

El adulto no repite artículos, sino que **construye comprensión crítica y autónoma**, basada en problemas reales.

Caso en Ingeniería (mentores STEM)

- **Docente tradicional**: Dicta fórmulas para calcular estructuras.
- **Mentor docente (andragógico)**:
  - Plantea el reto: diseñar un puente peatonal seguro en una zona rural con recursos limitados.

- Los estudiantes aportan desde su experiencia en proyectos similares.
- El mentor facilita preguntas circulares: "¿Qué aprendemos de los errores pasados? ¿Qué soluciones ingeniosas han funcionado en otros contextos?"
- Los equipos trabajan en prototipos cooperativos y los presentan.
- El mentor resalta que la experiencia previa no se invalida, sino que se resignifica en cada nuevo desafío.

Práctica vivencial en el proceso formativo de mentores docentes

1) **Análisis de experiencias**
    a. Cada participante recuerda una experiencia formativa en la que fue tratado como adulto y otra en la que fue tratado como estudiante pasivo.
    b. En la bitácora responde: *¿Qué me permitió aprender más y por qué?*
2) **Diseño de sesión andragógica**
    a. Cada participante toma un tema que habitualmente enseña en su especialidad.
    b. Debe transformarlo en una **secuencia andragógica** que incluya:
    - Integración de experiencias previas.
    - Planteamiento de un problema real.
    - Espacio de autonomía y reflexión.
    - Conexión con motivaciones internas.
3) **Bitácora metodológica**

Redactar cómo aplicarás los **principios de la andragogía** en tu futura metodología personal como mentor docente.

4) La **andragogía** enseña que **no se trata de formar alumnos, sino adultos con experiencia, autonomía y propósito**.

5) El **docente tradicional** dicta clases homogéneas.

6) El **mentor docente** diseña trayectorias **andragógicas**, centradas en la experiencia, el problema real y la motivación interna.

En la formación de mentores de especialidad, **la andragogía es el punto de giro**: permite que el aprendizaje deje de ser repetición para convertirse en transformación consciente y significativa.

C. Diseño de trayectorias: Contenido – Método – Forma

Fundamento conceptual

En la lógica pedagógica tradicional, el aprendizaje se organiza en **clases aisladas**: un tema definido, unos objetivos a corto plazo, unas actividades desconectadas y un examen final que pretende verificar la memorización. Esto fragmenta la experiencia, dejando aprendizajes parciales que se olvidan con facilidad.

El **diseño mentoral**, en cambio, no se centra en "clases" sino en **trayectorias**. Una trayectoria es un **proceso intencional, continuo y progresivo** en el que se articulan tres dimensiones inseparables:

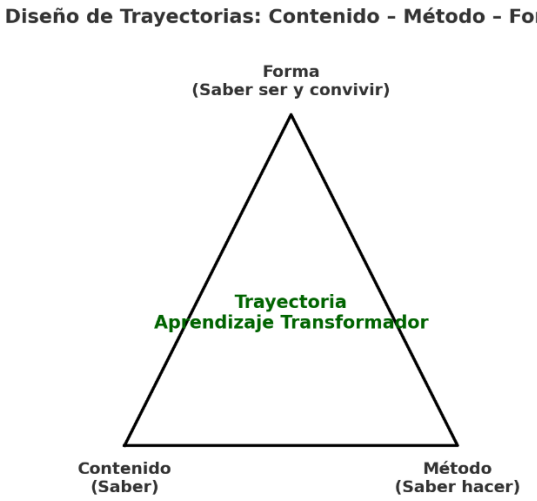

1) **Contenido (el saber):** aquello que se debe aprender, los conocimientos, conceptos y marcos de referencia.

2) **Método (el saber hacer):** la manera en que se aprende, las dinámicas, estrategias y herramientas que permiten transformar la información en experiencia y habilidad.

3) **Forma (el saber ser y convivir):** la vivencia que da sentido, que conecta con lo emocional, lo social y lo ético, permitiendo que el aprendizaje se incorpore a la vida.

Cuando estas tres dimensiones se entrelazan, el aprendizaje **deja de ser episódico** y se convierte en un **camino de transformación**.

La trayectoria es al aprendizaje lo que un **viaje** es al turismo: no se trata de postales sueltas, sino de un recorrido con propósito, experiencias y memoria.

Aplicación práctica en la mentoría docente

- **Docente tradicional:** prepara una clase sobre "liderazgo". Expone definiciones, muestra un video y aplica un cuestionario al final.
- **Mentor docente:** diseña una trayectoria de "liderazgo en acción":
  - **Contenido:** teorías del liderazgo (situacional, transformacional, ético).
  - **Método:** dinámicas de simulación de roles en equipos, análisis de casos reales.
  - **Forma:** reflexión en bitácora sobre cómo cada participante ejerce el liderazgo en su vida, y compromiso de aplicarlo en su contexto.

Resultado: los estudiantes no solo recuerdan qué es el liderazgo, sino que lo **experimentan, lo aplican y lo integran** en su proyecto personal y profesional.

Ejemplo transversal

- STEM:
  - **Clase aislada:** ecuaciones diferenciales → resolver problemas en el tablero.

- **Trayectoria:** "Modelando la realidad con matemáticas" → comprender un fenómeno real (propagación de un virus, optimización de recursos), aplicar ecuaciones, reflexionar sobre el impacto social de los modelos.

- Salud:
  - **Clase aislada:** protocolo de RCP (reanimación cardiopulmonar).
  - **Trayectoria:** "Salvar vidas en emergencia" → aprender el protocolo, practicarlo en simulaciones, reflexionar sobre la dimensión ética del cuidado en situaciones límite.

- Humanidades:
  - **Clase aislada:** Revolución Francesa → fechas, causas y consecuencias.
  - **Trayectoria:** "Del pasado a la ciudadanía actual" → estudiar la revolución, comparar con luchas contemporáneas por derechos, debatir cómo esos ideales siguen vivos en la construcción de ciudadanía hoy.

Un docente tradicional "dicta" clases. Un mentor docente "diseña trayectorias". Las trayectorias **hilan contenido, método y forma en experiencias que dejan huella**, porque conectan con la vida y se convierten en memoria transformadora.

El aprendizaje cooperativo es central, el estudiante no solo aprende del mentor, sino con y a través de sus pares, enriqueciendo la trayectoria con múltiples perspectivas.

Ejemplos transversales en especialidades

1. STEM (Ingeniería, Tecnología y Matemáticas)

- Docente tradicional:
  - Clase 1: Fórmulas de resistencia de materiales.
  - Clase 2: Tipos de vigas.
  - Clase 3: Ejercicios de cálculo.

- Mentor docente (trayectoria de aprendizaje):
  - Propósito: *"Diseñar una solución real para un puente peatonal en un barrio de alto riesgo, con recursos limitados."*
  - Contenido: principios de resistencia de materiales y cálculo estructural.
  - Método: resolución de un problema auténtico con investigación aplicada.
  - Forma: trabajo cooperativo con prototipos, simulaciones digitales y reflexión ética sobre seguridad y contexto social.
  - Resultado: los futuros ingenieros no solo memorizan fórmulas, sino que aprenden a aplicar, justificar y comunicar decisiones en un contexto real.

2. Salud (Medicina, Enfermería, Psicología)

- Docente tradicional:
  - *Clase 1: Protocolos de atención en urgencias.*
  - *Clase 2: Síntomas de enfermedades respiratorias.*
  - *Clase 3: Medicación y cuidados.*
- Mentor docente (trayectoria de aprendizaje):
  - *Propósito: "Aprender a diagnosticar y manejar un caso de neumonía en un paciente con comorbilidades y recursos limitados en su entorno."*
  - *Contenido: protocolos clínicos, diagnóstico diferencial, farmacología.*
  - *Método: análisis de un caso clínico real, investigación en equipos, contrastación de guías internacionales.*
  - *Forma: simulación clínica, discusión cooperativa, reflexión ética sobre equidad en el acceso a la salud.*

- *Resultado: los futuros médicos o enfermeros aprenden no solo el protocolo, sino cómo pensar y decidir en contextos inciertos.*

3. Humanidades (Educación, Filosofía, Historia)

- Docente tradicional:
  - *Clase 1: Concepto de ciudadanía en la Grecia clásica.*
  - *Clase 2: Derechos en la Revolución Francesa.*
  - *Clase 3: Ciudadanía en el siglo XX.*
- Mentor docente (trayectoria de aprendizaje):
  - *Propósito: "Comprender la evolución de la ciudadanía para repensar la participación social en nuestro contexto actual."*
  - *Contenido: fuentes históricas, teorías de ciudadanía, contextos sociopolíticos.*
  - *Método: investigación comparativa, análisis de textos, debates socráticos.*
  - *Forma: creación colectiva de un manifiesto ciudadano con propuestas para su comunidad.*
  - *Resultado: los estudiantes no solo recuerdan fechas o teorías, sino que aprenden a pensar históricamente, dialogar críticamente y proponer transformaciones sociales.*

Práctica vivencial para los participantes

1) Taller de transformación de clase en trayectoria
   a. Cada participante selecciona un tema que suele enseñar de manera expositiva en su especialidad.
   b. Paso 1: lo redacta como "plan de clase" (tema, objetivo, actividad).

c. Paso 2: lo convierte en "trayectoria de aprendizaje" con propósito, contenido, método y forma integrados.

d. Paso 3: comparte en grupos y recibe proalimentación.

2) Bitácora metodológica

En tu bitácora escribe:

a) *¿Cómo cambia la experiencia del estudiante cuando paso de clases sueltas a trayectorias intencionales?*

b) *¿Qué implicaciones tiene esto para mi metodología personal de mentoría docente?*

D. El diseño curricular en la mentoría docente

El **diseño de trayectorias** no se limita a sesiones o programas aislados; se enmarca dentro de una concepción más amplia, el **curriculum**, entendido como el plan estructurado que guía, articula y orienta el proceso formativo.
En la mentoría docente, conocer y reflexionar críticamente sobre las diferentes concepciones de curriculum permite al mentor trascender la planificación de clases y asumir un rol de **arquitecto del aprendizaje**.

Cinco concepciones de curriculum aplicadas a la mentoría docente

1). Curriculum como contenido de la enseñanza

- **Descripción:** prevalece el contenido científico (conocimiento + habilidades), priorizando los primeros. La misión de la institución es transmitir conocimientos.
- **Aplicación en mentoría:** el docente tradicional se centra en esta visión, dictando información. El mentor docente, en cambio, reconoce que el contenido es solo **un punto de partida**, no un fin en sí mismo.
- **Ejemplo:** enseñar "teorías de liderazgo" como listado de autores vs. usarlas para provocar reflexiones sobre cómo cada estudiante lidera en su contexto.

2). Curriculum como guía o plan

- **Descripción:** se entiende como un plan estructurado para homogeneizar el proceso (H. Taba). Influencias conductistas y de la Escuela Nueva (Dewey).
- **Aplicación en mentoría:** el plan sigue siendo útil como **mapa de ruta**, pero el mentor docente lo flexibiliza para ajustarlo a las necesidades reales de sus estudiantes.
- **Ejemplo:** un programa corporativo de formación en comunicación puede tener módulos fijos, pero el mentor adapta las sesiones a la cultura y dinámica del grupo.

3). Curriculum como experiencia

- **Descripción:** énfasis en lo que los estudiantes **hacen** como suma de experiencias dirigidas. Se reconoce su carácter dinámico, flexible y social.
- **Aplicación en mentoría:** esta es la concepción más cercana a la mentoría docente, pues el aprendizaje se entiende como **vivencia con propósito**.
- **Ejemplo:** en lugar de estudiar "resolución de conflictos" como teoría, los mentorados analizan un conflicto real de su aula, reflexionan, diseñan alternativas y aplican soluciones.

4). Curriculum como sistema

- **Descripción:** bajo influencia de la Teoría de Sistemas, el curriculum se concibe como un conjunto de elementos interrelacionados (objetivos, contenidos, métodos, evaluación).
- **Aplicación en mentoría:** el mentor docente comprende que cada trayectoria que diseña no es un evento aislado, sino parte de un sistema de formación más amplio (institución, sociedad, entorno).

- **Ejemplo:** al diseñar un módulo de "ética profesional", el mentor conecta objetivos, contenidos, actividades cooperativas, criterios de evaluación y proyección comunitaria.

5). Curriculum como disciplina

- **Descripción:** busca la eficiencia dentro de cada disciplina, reflexionando sobre el propio proceso didáctico.
- **Aplicación en mentoría:** el mentor docente no solo enseña contenidos de su área, sino que reflexiona críticamente sobre cómo el diseño curricular afecta el aprendizaje y cómo puede mejorarse.
- **Ejemplo:** un mentor en matemáticas no se limita a ejercicios, sino que cuestiona: *"¿Cómo puedo rediseñar la enseñanza de álgebra para que los estudiantes aprendan a aprender y transfieran este pensamiento lógico a la vida real?"*

Síntesis conceptual para el mentor docente

- El **docente tradicional** suele quedarse en las dos primeras concepciones (contenido y plan).
- El **mentor docente** se mueve principalmente en las últimas tres (experiencia, sistema y disciplina), porque entiende que su tarea no es transmitir ni cumplir planes rígidos, sino **diseñar procesos con sentido, integrados al sistema y abiertos a la reflexión constante**.

Práctica vivencial

1) **Análisis personal:**
   a. Cada participante identifica en qué concepción de curriculum se reconoce más su práctica actual.
   b. Responde en la bitácora: *"¿Qué riesgos tiene esta concepción si se queda estática? ¿Qué posibilidades abre si la uso críticamente?"*
2) **Taller grupal:**

a. En equipos, tomar un curso o programa real.

b. Mapearlo desde las 5 concepciones de curriculum, preguntando:

- ¿Qué predomina?
- ¿Qué falta?
- ¿Qué se puede rediseñar para integrar experiencia, sistema y reflexión disciplinar?

3) **Bitácora metodológica:**

Redactar cómo integrarán en su **método personal de mentoría docente** la visión del curriculum como experiencia y sistema.

Ejemplos transversales de curriculum reinterpretado en mentoría docente

1. STEM (Ingeniería / Matemáticas / Tecnología)

Tema: *Cálculo diferencial*

- **Curriculum como contenido:** Se enseña la lista de fórmulas y reglas de derivación. El objetivo es que el estudiante memorice y resuelva ejercicios estandarizados.
- **Curriculum como plan:** El curso se divide en unidades (límites, derivadas, aplicaciones). Cada unidad tiene exámenes para verificar aprendizaje.
- **Curriculum como experiencia** (visión del mentor docente): Los estudiantes aplican el cálculo a un problema real: modelar el crecimiento poblacional en su ciudad o el cambio de temperatura en procesos industriales.
  - Problema: ¿Cómo predecir un fenómeno real que cambia en el tiempo?
  - Objeto: el concepto de tasa de variación.
  - Objetivo: aprender a usar el cálculo para comprender fenómenos reales y comunicar hallazgos.
  - Trayectoria: investigar → modelar → resolver → reflexionar.

- **Curriculum como sistema:** El mentor integra el cálculo con estadística, programación y contexto social: no es solo un curso, sino parte de un sistema formativo en pensamiento crítico y solución de problemas.
- **Curriculum como disciplina:** El mentor reflexiona con los estudiantes sobre cómo se enseña y aprende matemáticas, invitándolos a analizar el propio proceso de pensamiento lógico.

Resultado: El estudiante deja de ver el cálculo como fórmulas, y lo vive como herramienta para comprender y transformar la realidad.

2. Salud (Medicina / Enfermería / Psicología)

Tema: *Atención a pacientes con enfermedades respiratorias*

- **Curriculum como contenido:** El docente explica los protocolos médicos, los síntomas y tratamientos. El objetivo es que los estudiantes memoricen la información.
- **Curriculum como plan:** El curso tiene módulos predefinidos: fisiología respiratoria, patologías comunes, protocolos de diagnóstico.
- **Curriculum como experiencia** (visión del mentor docente): Los estudiantes participan en simulación clínica de un caso de neumonía con comorbilidades.
  - Problema: ¿Cómo diagnosticar y decidir un tratamiento adecuado en condiciones de incertidumbre?
  - Objeto: el proceso clínico de diagnóstico y toma de decisiones.
  - Objetivo: desarrollar juicio clínico autónomo y capacidad de trabajo en equipo.
  - Trayectoria: presentación de caso → investigación en guías clínicas → simulación → reflexión ética.

- **Curriculum como sistema**: El mentor vincula la práctica clínica con la salud pública, mostrando cómo cada decisión se relaciona con políticas de acceso, contexto comunitario y recursos hospitalarios.
- **Curriculum como disciplina:** Se reflexiona sobre la manera en que se enseña medicina y sobre cómo evolucionan los modelos de formación clínica (del conductismo al aprendizaje basado en problemas).

Resultado: El futuro médico o enfermero aprende no solo protocolos, sino cómo aprender a decidir y reflexionar éticamente en contextos reales.

3. Humanidades (Historia / Filosofía / Educación)

Tema: *Ciudadanía en la Revolución Francesa*

- **Curriculum como contenido**: El docente enseña fechas, personajes y artículos de la Declaración de los Derechos del Hombre y del Ciudadano.
- **Curriculum como plan**: El curso avanza por períodos históricos: Grecia, Roma, Revolución Francesa, Siglo XX.
- **Curriculum como experiencia** (visión del mentor docente): Los estudiantes comparan los principios de ciudadanía de la Revolución Francesa con los retos actuales en su comunidad.
  - Problema: ¿Qué significa ser ciudadano hoy frente a la exclusión social?
  - Objeto: las ideas de ciudadanía en distintas épocas.
  - Objetivo: reflexionar sobre la ciudadanía como práctica viva y diseñar propuestas de participación.
  - Trayectoria: análisis de fuentes → debate socrático → redacción de un *manifiesto ciudadano actual*.
- **Curriculum como sistema**: El mentor integra historia, ética y ciencias políticas para que los estudiantes comprendan la ciudadanía como fenómeno complejo que atraviesa todas las disciplinas.

- **Curriculum como disciplina**. Los estudiantes no memorizan fechas, sino que se apropian del concepto de ciudadanía como experiencia y compromiso vivo.

Reflexión: "¿Cómo hemos enseñado y aprendido hasta hoy? ¿Cómo podemos convertir nuestra enseñanza en una herramienta de conciencia ciudadana y transformación social?"

Síntesis transversal

- El docente tradicional se queda en curriculum como contenido y plan → cumplir programas, transmitir información.
- El mentor docente reinterpreta el curriculum como experiencia, sistema y disciplina → diseña trayectorias que conectan problemas reales, reflexión crítica y transformación social.

El curriculum en manos del docente es un mapa rígido; en manos del mentor docente es un camino vivo, dinámico y transformador.

6. Conexión con la Guía Maestra de Mentoría (GMM)

Capítulo 8 El Mentor

La Guía Maestra de Mentoría, por extensión y en relación con el tema que nos ocupa, nos recuerda que la diferencia entre un docente y un mentor docente no está solo en la actitud, sino en la estructura del proceso.

- El docente organiza *clases*.
- El mentor diseña un método propio que se despliega en trayectorias y modelos de sesión con propósito, coherencia y continuidad.

En el capítulo 8 de la GMM se subraya que:

- Cada mentor debe definir su método personal, integrando su estilo, sus principios pedagógicos y su especialidad.

- Las sesiones de mentoría no son clases expositivas, sino espacios de co-construcción, reflexión y aplicación.
- La trayectoria formativa es el hilo conductor que articula las sesiones en un proceso con sentido, donde el aprendizaje se vive, se practica y se evalúa de manera integral.

Lo que debes hacer como participante

1) Lectura focalizada

Lee el capítulo 8 de la GMM preguntándote: *¿Qué elementos de un método propio y de los modelos de sesión me ayudan a dejar de planear clases y empezar a diseñar trayectorias?*

2) Aplicación en bitácora

   a. Redacta un primer esbozo de tu método personal de mentoría docente, respondiendo:

   - *¿Qué principios lo sustentan?*
   - *¿Cómo se diferencia de un plan de clase tradicional?*
   - *¿Qué papel tienen la autonomía, la experiencia previa y el aprendizaje cooperativo?*

3) Ejercicio práctico

   a. Diseña un modelo de trayectoria breve (tres etapas) en tu área de especialidad, donde quede claro:

   - *El propósito que guía el proceso.*
   - *El tipo de experiencias que vivirán los estudiantes.*
   - *Cómo se integra el contenido, el método y la forma.*

   b. Comparte tu diseño en grupo y recibe proalimentación desde la lente de los contenidos del capítulo 8 de la GMM

4) Preparación para la experiencia final

   Incluye en tu plan de sesión grabada de cierre evidencias de que tu metodología personal ya no se basa en "dictar una clase", sino en guiar una trayectoria con propósito y transformación.

Propósito de la conexión

El objetivo de esta conexión es que comprendas que la mentoría no se improvisa clase a clase:

- Requiere un método propio.
- Se encarna en modelos de sesión intencionales.
- Se despliega en trayectorias que transforman.

Así, el capítulo cierra con una certeza: Un mentor docente no enseña asignaturas, sino que diseña procesos vitales de aprendizaje y transformación.

7. Ejercicio vivencial

De clase aislada a trayectoria transformadora

Propósito

Que cada participante viva la experiencia de romper con la lógica de la clase fragmentada y diseñar, en su propia área de especialidad, una trayectoria de aprendizaje intencional que integre contenido, método, forma, autonomía y cooperación.

Dinámica paso a paso

1) Selección de tema tradicional

   a. Cada participante elige un tema que habitualmente enseña en formato de clase magistral.

   b. Ejemplos:

- STEM: *"Fórmulas de cálculo diferencial"*.
- Salud: *"Protocolos de atención en urgencias"*.
- Humanidades: *"Concepto de ciudadanía en la Grecia clásica"*.

2) Redacción del plan de clase tradicional

   a. Debe escribir el plan tal como lo enseñaría un docente tradicional: tema, objetivos, actividades, evaluación.

   b. Esto sirve como punto de contraste.

3) Transformación en trayectoria

   Con apoyo de otro de los participantes en este proceso formativo, convierten el plan de clase en una trayectoria de al menos tres etapas:

   - Propósito → ¿para qué aprender esto en la vida y la profesión?
   - Contenido → ¿qué saberes clave se abordarán?
   - Método → ¿cómo se vivirá el aprendizaje (indagación, investigación, resolución de problemas, debate, simulación)?
   - Forma → ¿qué experiencias generarán sentido (proyectos, casos, reflexiones, trabajo cooperativo)?

4) Construcción grupal

   a. Los participantes trabajan en equipos por afinidad de área (STEM, salud, humanidades).

   b. Cada grupo diseña una trayectoria breve y la presenta al resto.

Ejemplos modelo

1. STEM (Ingeniería/Matemáticas)

- Clase tradicional: "Resolución de ecuaciones diferenciales."
- Trayectoria: *"Modelar fenómenos reales a través de ecuaciones diferenciales."*

- Etapa 1: Identificar un fenómeno real (crecimiento poblacional, propagación de epidemias).
- Etapa 2: Formular el modelo matemático y resolverlo en equipos.
- Etapa 3: Reflexionar: "¿Qué aprendimos sobre cómo usar las matemáticas para comprender la realidad?"

2. Salud (Medicina/Enfermería)

- Clase tradicional: "Protocolo de diagnóstico de neumonía."
- Trayectoria: *"Aprender a diagnosticar neumonía en contextos diversos."*
  - Etapa 1: Analizar casos clínicos reales (hospital urbano vs. centro rural).
  - Etapa 2: Investigar en equipos protocolos nacionales e internacionales.
  - Etapa 3: Simulación clínica con pacientes estandarizados y reflexión sobre las decisiones tomadas.

3. Humanidades (Educación/Historia)

- Clase tradicional: "Ciudadanía en la Revolución Francesa."
- Trayectoria: *"Redescubrir la ciudadanía en nuestro tiempo."*
  - Etapa 1: Estudiar fuentes históricas y analizar derechos conquistados.
  - Etapa 2: Comparar con la ciudadanía actual en su comunidad.
  - Etapa 3: Diseñar un manifiesto ciudadano en equipos, conectando pasado y presente.

Bitácora de aprendizaje

Cada participante responde:

1) ¿Qué cambió cuando convertí una clase en trayectoria?
2) ¿Qué papel jugaron la autonomía, la cooperación y el sentido en el nuevo diseño?

3) ¿Cómo integraré esta lógica en mi método personal de mentoría docente?

Conexión con la experiencia final

Este ejercicio prepara a los participantes para su grabación de cierre, donde deberán demostrar que:

- No imparten clases tradicionales.
- Diseñan trayectorias que transforman la forma de aprender.
- Enseñan a aprender, aplicar y reflexionar.

Con este ejercicio, los mentores docentes en formación comprenden que su papel no es llenar agendas de clases, sino diseñar procesos de vida y de transformación.

8. Síntesis y retos

Síntesis

Este encuentro nos mostró que la diferencia entre el docente tradicional y el mentor docente no está solo en el contenido, sino en la arquitectura pedagógica:

- El docente tradicional diseña clases aisladas, orientadas a cubrir temarios y evaluar respuestas.
- El mentor docente diseña trayectorias intencionales, donde cada etapa conecta con la siguiente y el aprendizaje se vive como un proceso de transformación.

Hemos integrado tres pilares esenciales:

1. **Aprender a aprender** → enseñar no solo contenidos, sino estrategias cognitivas, metacognitivas y de autonomía para que el estudiante gestione su propio proceso.
2. **Andragogía** → reconocer que los adultos aprenden de manera diferente, valorando su experiencia previa, su autonomía y su necesidad de sentido práctico.

3. **Diseño de trayectorias** → articular contenido, método y forma en procesos cooperativos que vinculen lo aprendido con la vida y la profesión.

Con esto, la presencia del mentor docente deja de ser episódica y se convierte en camino, acompañamiento y horizonte.

Retos inmediatos para el participante

1) Bitácora metodológica

   Redacta un borrador de tu método personal de mentoría docente, explicando cómo aplicas:

   - Aprender a aprender.
   - Principios de la andragogía.
   - Diseño de trayectorias.

2) Transformación de clases

   a. Escoge dos planes de clase tradicionales de tu práctica actual.

   b. Transfórmalos en trayectorias de aprendizaje con propósito, etapas, experiencias y evaluación formativa.

3) Práctica en aula o sesión real

   a. Aplica al menos una trayectoria diseñada en este encuentro.

   b. Registra reacciones, aprendizajes y dificultades.

4) Preparación para la experiencia final

   a. Empieza a estructurar la sesión que grabarás como parte del cierre del proceso.

   b. Esa sesión debe evidenciar tu tránsito de *docente que dicta clases* a *mentor docente que diseña trayectorias*.

Reto mayor: pensar en procesos, no en clases

El verdadero desafío es cambiar la cosmovisión pedagógica:

- De la clase como evento → al aprendizaje como trayectoria vital.
- De la enseñanza como transmisión → al aprendizaje como co-construcción.
- De la planificación rígida → al diseño flexible, intencional y con propósito.

Puente hacia la Fase III

Concluimos la Fase II: Cultivar la presencia mentora. Hemos aprendido a:

- Escuchar para aprender.
- Preguntar para transformar.
- Diseñar trayectorias, no clases.

La próxima fase nos llevará más allá: a comprender cómo el mentor docente se convierte en arquitecto del potencial humano, profundizando en teorías del desarrollo, marcos transformadores y la mentoría como disciplina de las disciplinas.

La gran lección de este encuentro: El docente imparte clases; el mentor docente diseña procesos de vida y transformación.



Mentores Docentes

Un dialogo entre consciencias

Séptimo dialogo

Vínculo y propósito

MENTORES DOCENTES: UN DIÁLOGO ENTRE CONSCIENCIAS

Proceso formativo y desarrollador de la Academia RGM

Fase III: Legado y transformación

"El mentor no enseña solo para hoy, sino para lo que aún no ha llegado."

Séptimo diálogo: ENSEÑAR DESDE EL VÍNCULO Y EL PROPÓSITO

Entre la consciencia docente y la consciencia del Mentor

La consciencia del docente tradicional dice:

"Mi tarea es transmitir los conocimientos de mi asignatura. Lo importante es que mis estudiantes aprendan bien el contenido y lo aprueben en los exámenes. Si ellos pueden repetir lo que expliqué y obtener una buena calificación, considero que cumplí con mi labor."

La consciencia del mentor docente responde:

"Mi tarea es más que transmitir información. Acompaño a mis estudiantes a que lo que aprenden no se quede en un examen, sino que se convierta en parte de su vida. Sé que el conocimiento que no toca la experiencia se olvida pronto. Por eso enseño desde el vínculo humano y el propósito, para que lo aprendido se transforme en acción significativa y duradera."

La consciencia del docente tradicional insiste:

"Pero la sociedad nos pide resultados medibles, currículos completos y estudiantes que demuestren conocimiento. ¿Acaso no se pierde el rigor académico si nos centramos tanto en vínculos y emociones?"

La consciencia del mentor docente replica:

"El rigor no se pierde, se profundiza. El estudiante que integra el conocimiento con su vida no solo repite, sino que comprende, aplica, innova y transforma. El rigor auténtico no está en llenar cuadernos de apuntes, sino en generar aprendizajes que permanezcan en la memoria, el corazón y la práctica cotidiana."

La consciencia del docente tradicional reflexiona:

"Entonces, ¿mi papel no es solo enseñar mi disciplina?"

La consciencia del mentor docente reafirma:

"Exacto. Tu disciplina es un medio, no un fin. Matemáticas, historia, medicina, filosofía o ingeniería son puertas de entrada al desarrollo integral del ser humano. Lo que verdaderamente dejas en tus estudiantes es la huella de cómo los trataste, cómo los inspiraste y qué sentido le diste al conocimiento."

La consciencia integrada concluye:

"El docente enseña lo que sabe; el mentor enseña desde lo que es. El contenido puede olvidarse, pero el vínculo y el propósito dejan huella para siempre. Por eso, el legado del mentor docente no se mide en calificaciones, sino en vidas transformadas."

Contenido

Fase III: Legado y transformación 5

Conexión con encuentros anteriores 5

Enseñar desde el vínculo y el propósito 7

1. Problema 8
2. Pregunta orientadora 9
3. Objeto 9
4. Objetivo 9
5. Contenidos conceptuales y vivenciales 9
   A. Fundamentos del aprendizaje significativo 9
   B. Principios psicológicos básicos del aprendizaje 17
   C. Mentoría docente desde el paradigma del desarrollo integral 23
6. Prácticas vivenciales 27
7. Conexión con la GMM 30
8. Síntesis y retos 31

Fase III: Legado y transformación

"El verdadero maestro no enseña solo para hoy: siembra en sus estudiantes semillas que germinarán cuando él ya no esté presente."

Conexión con encuentros anteriores

Introducción

Los seis primeros encuentros no fueron clases sueltas, sino los peldaños de un viaje que te ha llevado desde el descubrimiento de tu vocación como mentor docente hasta el cultivo de una presencia pedagógica consciente. Ahora, antes de ingresar a la Fase III, hacemos una pausa necesaria: detenernos a mirar lo recorrido. Esta autoevaluación no es un examen externo, sino un espejo interno que te invita a reconocer lo que has integrado, lo que aún necesitas fortalecer y cómo tu práctica docente ya ha comenzado a transformarse en mentoría. Solo quien es capaz de leer su propio proceso puede proyectar legado. Por eso, este test es la **puerta de entrada a la Fase III**, el umbral que conecta lo aprendido con la misión de dejar huella en tus estudiantes, en tu comunidad y en la educación misma.

Test de Autoevaluación de Aprendizajes Previos

Conducta de entrada a la Fase III: Legar desde la transformación

Instrucciones:
Este test no es calificativo, es reflexivo. Lee cada afirmación y valora en qué medida te describe hoy, usando la siguiente escala:

- 1 = Nunca / Muy poco
- 2 = Algunas veces
- 3 = Frecuentemente
- 4 = Casi siempre
- 5 = Siempre / Muy plenamente

Marca tu respuesta y anota un breve ejemplo de tu práctica que lo justifique.

Sección A – Vocación y propósito (Fase I: Habitar el llamado)

- ☐ Reconozco con claridad el fuego vocacional que me llevó a ser docente y lo mantengo vivo en mi práctica.
- ☐ Soy capaz de transformar un contenido en una experiencia significativa que impacte a mis estudiantes.
- ☐ Estructuro mi enseñanza partiendo siempre de un problema real, un objeto de aprendizaje claro y un objetivo formativo con propósito.

Sección B – Presencia y práctica (Fase II: Cultivar la presencia mentora)

- ☐ Practico la escucha profunda para comprender la realidad, emociones y necesidades de mis estudiantes.
- ☐ Utilizo preguntas transformadoras que invitan al pensamiento crítico y a la reflexión vital, más allá de respuestas correctas.
- ☐ En lugar de planear clases sueltas, diseño trayectorias de aprendizaje coherentes, que integran contenido, método y forma.
- ☐ He comenzado a reinterpretar el curriculum no solo como plan, sino como experiencia, sistema y disciplina.

Sección C – Preparación para el legado (Transición a la Fase III)

- ☐ Reconozco que enseñar no es solo transmitir información, sino acompañar proyectos de vida.
- ☐ Mi docencia integra lo afectivo y lo cognitivo, promoviendo aprendizajes con sentido personal.
- ☐ Concibo el aprendizaje como un proceso social y comunitario, más allá del aula, que forma cultura y construye legado.

Interpretación de resultados

1) 40–50 puntos: Tu práctica docente ya está en un nivel de mentor transformador. Estás listo para entrar a la Fase III y trabajar el legado.
2) 30–39 puntos: Tienes bases sólidas, pero necesitas fortalecer algún aspecto (escucha, preguntas, diseño curricular). La Fase III será el espacio para afianzarlo.
3) 20–29 puntos: Aún predomina en ti la visión de docente tradicional. La Fase III será desafiante, pero también una oportunidad de renovación profunda.
4) Menos de 20 puntos: Es necesario volver a las fases previas y consolidar fundamentos antes de pensar en el legado.

Reflexión final (en bitácora)

Responde en tu cuaderno:

1) ¿Qué descubrí de mí mismo al responder este test?
2) ¿Qué aprendizajes debo afianzar antes de pensar en dejar legado?
3) ¿Cuál es mi mayor fortaleza como mentor docente hasta ahora?
4) ¿Cuál es mi reto principal para la Fase III?

Enseñar desde el vínculo y el propósito

Los seis primeros encuentros han sido el **cimiento de nuestro viaje formativo**. En la **Fase I (Habitar el llamado)** descubrimos que la mentoría docente nace de la **vocación profunda** (E1), se expresa en **experiencias significativas** (E2) y cobra fuerza cuando se diseña con **intencionalidad pedagógica** (Problema – Objeto – Objetivo, E3).
En la **Fase II (Cultivar la presencia mentora)** aprendimos que la verdadera presencia se construye al **escuchar para aprender** (E4), al **preguntar para**

transformar (E5) y al **diseñar trayectorias, no clases** (E6), con el soporte de *aprender a aprender*, la andragogía y el diseño curricular.

Hoy abrimos la **Fase III (Legar desde la transformación)**. Este es el punto donde la mentoría docente se eleva a un nivel más profundo: **no basta enseñar contenidos ni diseñar experiencias**, ahora se nos reta a generar **aprendizajes duraderos, vinculantes y con propósito**. La meta es que lo que hacemos en el aula **trascienda en la vida de nuestros estudiantes y en la cultura educativa**, dejando huellas que permanezcan cuando nosotros ya no estemos.

Este nivel es un desafío mayor: se nos invita a preguntarnos qué legado queremos sembrar como mentores docentes, cómo convertimos la evaluación en un acto de sentido y de cuidado, y de qué manera nuestra práctica puede transformarse en comunidad y en memoria viva. Entramos, entonces, en el territorio de la **trascendencia educativa**, donde cada acto formativo deja de ser un instante y se convierte en historia.

1. Problema

La práctica docente suele centrarse en la **transmisión de información**. Los estudiantes aprenden para aprobar, pero olvidan pronto lo estudiado. Lo que permanece es el **vínculo emocional** y el **sentido del aprendizaje**. Sin vínculo y propósito, la enseñanza se convierte en un acto mecánico, incapaz de generar transformación duradera.

Ejemplo:

- Docente: enseña la definición de *resiliencia* y pide repetirla en un examen.
- Mentor: invita a los estudiantes a narrar una experiencia de vida donde hayan practicado resiliencia y luego conecta esa vivencia con los marcos teóricos.

2. Pregunta orientadora

¿Cómo puede el mentor docente transformar los contenidos en aprendizajes duraderos, enseñando desde el vínculo humano y el propósito?

3. Objeto

Explorar la enseñanza como un proceso centrado en el **desarrollo integral**, donde el contenido se integra con la experiencia, la emoción, los valores y el propósito de vida.

4. Objetivo

Reconocer y practicar estrategias para enseñar desde el vínculo y el propósito, generando aprendizajes significativos que los estudiantes puedan **asimilar, transferir y aplicar** a lo largo de su vida.

5. Contenidos conceptuales y vivenciales

A. Fundamentos del aprendizaje significativo

1) David Ausubel

David Paul Ausubel (1918–2008) fue un psicólogo y pedagogo estadounidense, reconocido como uno de los grandes teóricos del aprendizaje en el siglo XX. Su mayor aporte fue la **teoría del aprendizaje significativo**, donde afirmó que el conocimiento nuevo solo se incorpora de manera duradera cuando se conecta con estructuras previas ya existentes en la mente del estudiante. Crítico del aprendizaje memorístico, defendió el uso de **organizadores previos** y la necesidad de que la educación se construya sobre lo que el alumno ya sabe. Su célebre frase resume su pensamiento: *"El factor más importante que influye en el aprendizaje es lo que el alumno ya sabe. Averígüese esto y enséñese consecuentemente."*

El **aprendizaje significativo** se diferencia del **aprendizaje memorístico** en que no se limita a repetir datos, sino que implica **integración cognitiva**. Mientras la memoria mecánica acumula información de manera aislada y frágil, el aprendizaje significativo conecta lo nuevo con lo que el estudiante ya sabe, reorganizando y

enriqueciendo sus estructuras mentales. Por eso, lo aprendido se vuelve **comprensible, aplicable y duradero**, en lugar de olvidarse tras un examen.

- **Docente tradicional** (memorístico): Explica que la fotosíntesis es el proceso por el cual las plantas producen glucosa y oxígeno a partir de dióxido de carbono, agua y luz solar. Pide a los estudiantes que memoricen la ecuación química y la repitan en el examen.

Resultado: el estudiante recuerda la fórmula unos días, pero pronto la olvida al no encontrarle sentido más allá de la evaluación. El aprendizaje se guarda en la memoria a corto plazo y se evapora

- **Mentor docente** (significativo): Parte de una pregunta cercana: *"¿Por qué el Amazonas es llamado el pulmón del planeta?"*. Luego vincula esa curiosidad con la fotosíntesis, mostrando cómo el proceso no solo es biológico, sino esencial para la vida en la Tierra. Finalmente, pide a los estudiantes relacionarlo con la crisis climática actual y reflexionar sobre el papel del cuidado ambiental.

Resultado: el estudiante integra la fotosíntesis a un marco de comprensión más amplio, lo asocia con su realidad y puede aplicarlo para interpretar y transformar su contexto. El aprendizaje se integra en la mente y en la vida del estudiante, dejando huella duradera.

Dos condiciones clave para la mentoría docente

a. Significatividad lógica

Fundamento: Según David Ausubel, el aprendizaje significativo solo ocurre cuando los contenidos se presentan de manera **estructurada, coherente y organizada internamente**. Si la información está fragmentada o desordenada, el estudiante no logra establecer relaciones claras ni construir un marco conceptual sólido.

Aplicación en mentoría docente: El mentor docente diseña contenidos como un **mapa de significados interconectados**, no como piezas aisladas. La coherencia interna se convierte en el "esqueleto" que sostiene la comprensión y permite que cada nuevo concepto se vincule con el anterior.

Ejemplo aplicado (Ética profesional):

- **Docente tradicional:** expone una lista de definiciones sobre ética, códigos y normas, que los estudiantes deben memorizar.
- **Mentor docente:** organiza la trayectoria con secuencia progresiva:
  - Principios generales de la ética.
  - Dilemas profesionales frecuentes.
  - Casos reales que muestran tensión entre teoría y práctica.
  - Introducción de códigos deontológicos como respuesta institucional.

El aprendizaje no es fragmentado, sino **lógico, progresivo y acumulativo**.

b. Significatividad psicológica

Fundamento: Un contenido puede estar bien estructurado, pero si **no conecta con la estructura cognitiva y emocional del estudiante**, no será significativo. Ausubel subrayaba que lo nuevo debe anclarse en lo que el estudiante ya sabe y en lo que ya ha vivido. La **cognición** y la **emoción** se vuelven inseparables en este proceso.

Aplicación en mentoría docente: El mentor docente **parte de la experiencia personal** de los estudiantes para integrar teoría. No impone un marco abstracto, sino que ayuda a **dar nombre y sentido** a lo que ya viven en su práctica y en sus decisiones.

Ejemplo aplicado (Ética profesional):

- **Docente tradicional:** comienza con la explicación de códigos deontológicos y sus artículos.
- **Mentor docente:** inicia con esta pregunta: *"Cuéntame un caso en tu vida académica o profesional donde sentiste un conflicto entre lo correcto y lo conveniente."*
  A partir de esos relatos reales, introduce los marcos éticos, mostrando cómo la teoría ayuda a iluminar los dilemas vividos.

En mentoría docente ambas condiciones se entrelazan: El contenido se convierte en **experiencia con nombre y sentido**, no en teoría despegada de la realidad y el mentor no organiza clases fragmentadas, sino trayectorias estructuradas y conectadas con la vida, logrando que lo aprendido sea duradero y transformador.

Ejemplos transversales de significatividad lógica y psicológica

STEM (Ciencias, Tecnología, Ingeniería, Matemáticas)

- **Significatividad lógica:** El mentor organiza el aprendizaje de la programación en bloques progresivos:
  - Concepto de algoritmo.
  - Sintaxis básica.
  - Estructuras de control.
  - Proyectos integradores.
  - Evita que los estudiantes memoricen comandos sueltos y asegura que comprendan la secuencia como un sistema.
- **Significatividad psicológica:** Antes de enseñar bucles y estructuras condicionales, el mentor plantea: *"Piensa en una rutina diaria (preparar café, armar una mochila, entrenar). ¿Cuáles pasos se repiten y cuáles cambian según la situación?"* Desde allí, vincula la lógica de la vida cotidiana con la lógica de la programación.

Salud (Medicina, Enfermería, Psicología)

- **Significatividad lógica:** El mentor organiza el tema de "protocolos de atención en urgencias" en secuencia lógica:
  - Principios de seguridad del paciente.
  - Valoración inicial (ABC: vía aérea, respiración, circulación).
  - Protocolos específicos.
  - Casos clínicos de aplicación.

- Evita que el protocolo se vea como pasos aislados y lo convierte en un flujo comprensible y aplicable.

- **Significatividad psicológica:** Antes de entrar en protocolos, el mentor pide: *"Recuerda un momento en que enfrentaste una situación de emergencia, aunque fuera mínima (un accidente doméstico, un desmayo, una caída). ¿Qué sentiste? ¿Qué hiciste? ¿Qué hubieras querido saber en ese instante?"* Desde esa vivencia, conecta la importancia de la teoría con la necesidad real de salvar vidas.

Humanidades (Historia, Filosofía, Literatura, Educación)

- **Significatividad lógica:** El mentor organiza el estudio de la Revolución Francesa así:
  - Contexto socioeconómico.
  - Principios de libertad, igualdad y fraternidad.
  - Desarrollo de los hechos históricos.
  - Consecuencias para la democracia moderna.
  - El aprendizaje no se reduce a fechas, sino que muestra la coherencia entre causas, principios y resultados.

- **Significatividad psicológica:** Antes de hablar de 1789, el mentor plantea: *"¿Has vivido una situación en la que te sentiste tratado con injusticia o desigualdad? ¿Qué hiciste frente a ello?"* Con esas experiencias, conecta la vivencia personal con la lucha histórica por los derechos ciudadanos.

2) Jean Piaget

Jean Piaget (1896–1980) fue un psicólogo y epistemólogo suizo, considerado el padre de la **psicología del desarrollo cognitivo**. Estudió cómo los niños construyen el conocimiento a través de etapas sucesivas (sensorio-motriz, preoperacional, operaciones concretas y operaciones formales), mostrando que el aprendizaje es un proceso activo de construcción, no de simple recepción. Su aporte transformó la

educación al demostrar que enseñar no es transmitir, sino **acompañar al estudiante en la integración de nuevas estructuras cognitivas** en función de su desarrollo.

Para Piaget el aprendizaje se da cuando el sujeto integra nuevas estructuras a las existentes mediante los procesos de **asimilación** (incorporar lo nuevo a lo que ya se sabe) y **acomodación** (modificar esquemas previos para dar cabida a lo nuevo).

Aplicación en la mentoría docente: El mentor docente crea **situaciones de desequilibrio cognitivo**, que retan al estudiante a reorganizar lo que sabe.

Ejemplo de práctica:

- **Docente tradicional:** Enseña las fases del desarrollo cognitivo como teoría abstracta.
- **Mentor docente:** Presenta un dilema: *"¿Por qué un niño de 4 años cree que dos vasos con distinta forma tienen diferente cantidad de agua, aunque sea la misma?"* → esa experiencia obliga al estudiante a **revisar sus esquemas previos** y luego comprender la teoría de la conservación en Piaget.

3) Carl Rogers

Carl Rogers (1902–1987) fue un psicólogo estadounidense, uno de los principales referentes de la **psicología humanista**. Desarrolló el enfoque centrado en la persona, destacando que el aprendizaje auténtico ocurre en un clima de **aceptación, empatía y congruencia**. Defendió la idea de que cada individuo posee una tendencia innata hacia la autorrealización, y que el rol del educador o mentor no es imponer conocimientos, sino **crear condiciones de confianza y acompañamiento** que faciliten el crecimiento personal. Su legado transformó tanto la psicología como la educación, inspirando modelos de enseñanza más humanos, participativos y relacionales.

Rogers afirma que solo el **aprendizaje con sentido personal y relevancia vital** perdura. Cuando el estudiante siente que lo aprendido le pertenece y se vincula con su vida, la motivación intrínseca lo convierte en conocimiento duradero.

Aplicación en la mentoría docente: El mentor docente transforma la clase en un **espacio de autenticidad**, donde el estudiante conecta lo aprendido con sus valores, emociones y proyectos de vida.

Ejemplo de práctica:

- **Docente tradicional:** Pide memorizar los conceptos de "resiliencia" o "empatía".
- **Mentor docente:** Invita a escribir en la bitácora: *"Describe una situación donde te levantaste después de una caída. ¿Qué recursos internos usaste? ¿Qué personas te apoyaron?"* → desde esa vivencia, el mentor muestra cómo ese proceso vivido encarna lo que en la literatura científica se llama *resiliencia*.

4) Robert Gagné

Robert Gagné (1916–2002) fue un psicólogo y pedagogo estadounidense, reconocido por su teoría de las **"Condiciones del Aprendizaje"**. Propuso que para que un aprendizaje sea efectivo, deben cumplirse ciertos pasos o eventos instruccionales: captar la atención, informar los objetivos, estimular el recuerdo, presentar el contenido, guiar el aprendizaje, provocar la ejecución, ofrecer retroalimentación, evaluar y favorecer la transferencia. Su enfoque puso énfasis en que el aprendizaje no es espontáneo ni caótico, sino que requiere **condiciones específicas para que ocurra y se consolide**, especialmente cuando se busca que lo aprendido sea aplicable a nuevas situaciones.

Gagné plantea que para que un aprendizaje sea **transferible** (es decir, aplicable en contextos nuevos), debe cumplir ciertas condiciones:

a) **Estímulo** claro y motivador.

b) **Orientación** sobre lo que se espera lograr.

c) **Activación** de conocimientos previos.

d) **Práctica** guiada.

e) **Proalimentación** inmediata.

f) **Evaluación** de desempeño.

g) **Transferencia** a nuevas situaciones.

Aplicación en la mentoría docente: El mentor estructura sus sesiones siguiendo estas condiciones, pero no de forma mecánica, sino como un **proceso de acompañamiento intencional**.

Ejemplo de práctica:

- **Docente tradicional:** Explica los pasos para resolver un problema matemático y luego aplica una prueba escrita.
- **Mentor docente:**
  - Motiva con un caso real (ej. analizar datos de consumo energético de la universidad).
  - Activa conocimientos previos (*"¿Qué saben ya de promedios y porcentajes?"*).
  - Facilita práctica guiada en grupos.
  - Da proalimentación inmediata.
  - Pide que apliquen lo aprendido en un contexto nuevo (*"¿Cómo podrían aplicar esto a la reducción de costos en su propia casa?"*).

5). Explorar las raíces latinoamericanas del aprendizaje

Si bien los nombres de Ausubel, Piaget, Rogers o Gagné son fundamentales para comprender el aprendizaje significativo, es importante reconocer que **Latinoamérica también ha enriquecido este campo con aportes únicos**. Autores como **Paulo Freire** en Brasil, con su pedagogía de la liberación; **Marco Antonio Moreira**, que profundizó en la enseñanza de las ciencias desde el aprendizaje significativo; y **Carlos Álvarez de Zayas**, junto a la escuela cubana de didáctica, con su visión de la educación como proceso integral y social, nos muestran que nuestra

región ha generado teorías profundamente conectadas con la vida, la cultura y la transformación social.

Te invitamos a explorar estas perspectivas latinoamericanas como parte de tu formación como **mentor docente**. Integrar sus concepciones no solo ampliará tu base teórica, sino que te permitirá situar tu práctica en diálogo con las realidades y desafíos de nuestra región.

B. Principios psicológicos básicos del aprendizaje

Todo proceso educativo se apoya en principios psicológicos que determinan cómo los seres humanos aprenden, retienen y transforman la experiencia en conocimiento duradero. Estos principios - como la intensidad, el efecto, la prioridad, la transferencia, la motivación o la participación activa, etc., - no son recetas, sino **leyes del aprendizaje humano** que, cuando se comprenden y aplican, convierten la enseñanza en una experiencia más eficaz y significativa. Para un **mentor docente**, dominar estos principios es esencial: no basta con conocer la teoría o planear actividades, es necesario entender **cómo aprende la mente y el corazón del estudiante** para diseñar trayectorias que activen la memoria, despierten la motivación y generen transformación real. Veamoslos:

1). Principio de la intensidad

Fundamento científico: Las experiencias intensas, cargadas de emoción o dramatismo, se recuerdan más que las experiencias débiles o neutras.

Aplicación en la mentoría docente: El mentor crea **situaciones de aprendizaje vivenciales** que conectan emoción y cognición.

Ejemplo de práctica:

- **Docente tradicional:** Explica la definición de "ética profesional".
- **Mentor docente:** Presenta un caso dramatizado (un médico que debe decidir entre seguir un protocolo o salvar una vida de forma no autorizada) y pide a

los estudiantes posicionarse. La intensidad emocional garantiza que la reflexión se recuerde mucho más que la teoría aislada.

2). Principio del efecto

Fundamento científico: Las conductas satisfactorias tienden a repetirse; las desagradables se evitan.

Aplicación en la mentoría docente: El mentor fomenta **experiencias positivas de logro** que motivan la repetición de conductas deseadas.

Ejemplo de práctica:

- **Docente tradicional:** Corrige un error en público de manera punitiva.
- **Mentor docente:** Reconoce el esfuerzo y señala el error como oportunidad de aprendizaje: *"Lo que planteaste es interesante, ¿qué pasaría si lo miramos desde otra perspectiva?"*. La experiencia de ser valorado motiva al estudiante a seguir participando.

3). Principio de la prioridad

Fundamento científico: Las primeras impresiones y aprendizajes tienden a ser más duraderos.

Aplicación en la mentoría docente: El mentor cuida los **inicios de cada encuentro**, generando impacto y sentido desde el primer momento.

Ejemplo de práctica:

- Inicio de un curso de liderazgo:
  - **Docente tradicional:** Presenta el cronograma de temas y fechas de exámenes.

- **Mentor docente:** Pide a los estudiantes compartir una experiencia de liderazgo que recuerden de su vida. Esa primera vivencia será la referencia de todo el curso.

4). Principio de la transferencia

Fundamento científico: El aprendizaje es más valioso cuando se puede aplicar a contextos nuevos y distintos.

Aplicación en la mentoría docente: El mentor diseña actividades que obligan a **trasladar lo aprendido a otros escenarios**.

Ejemplo de práctica:

- En STEM: tras aprender a calcular áreas, los estudiantes aplican el concepto para estimar el espacio de un parque comunitario que requiere rediseño.
- En Salud: tras aprender técnicas de reanimación, los estudiantes aplican simulaciones en distintos contextos (hospital, hogar, calle).
- En Humanidades: tras estudiar ciudadanía en la Revolución Francesa, los estudiantes diseñan un manifiesto ciudadano actual.

5). Principio de la novedad

Fundamento científico: Los aprendizajes novedosos o inesperados se recuerdan más que lo rutinario.

Aplicación en la mentoría docente: El mentor introduce elementos innovadores que despiertan curiosidad.

Ejemplo de práctica:

- En una clase de historia, el mentor inicia no con fechas, sino con un *diario ficticio de un joven en 1789* y pide a los estudiantes imaginar cómo reaccionarían. La sorpresa de la narrativa hace que el contenido se fije en la memoria.

6). Principio de la resistencia al cambio

Fundamento científico: Los aprendizajes que implican reestructuración de la personalidad o creencias son percibidos como amenazantes y difíciles de consolidar.

Aplicación en la mentoría docente: El mentor acompaña los **procesos de resistencia** con paciencia, escucha y experiencias progresivas.

Ejemplo de práctica:

- En un curso de liderazgo, algunos estudiantes insisten en que "líder es el que manda".
- El mentor no confronta directamente, sino que propone vivencias de liderazgo colaborativo (proyectos en equipo donde el líder coordina y no impone). Poco a poco, los estudiantes modifican su esquema sin sentir agresión.

7). Principio de la pluralidad sensorial

Fundamento científico: Se aprende mejor cuando participan múltiples sentidos.

Aplicación en la mentoría docente: El mentor combina recursos visuales, auditivos, kinestésicos y reflexivos en la misma experiencia.

Ejemplo de práctica:

- En comunicación: el tema "escucha activa" se trabaja escuchando un audio, viendo un video, dramatizando una conversación y escribiendo en la bitácora lo experimentado.

8). Principio del ejercicio

Fundamento científico: La práctica y repetición consolidan lo aprendido.

Aplicación en la mentoría docente: El mentor diseña espacios de práctica constante en lugar de centrarse solo en la explicación.

Ejemplo de práctica:

- Docente tradicional: explica teorías de negociación en tres clases seguidas.

- Mentor docente: organiza prácticas semanales de negociación en equipos, cada vez más complejas, para consolidar el aprendizaje.

9). Principio del desuso

Fundamento científico: Lo que no se practica ni se evoca puede llegar a olvidarse o extinguirse.

Aplicación en la mentoría docente: El mentor diseña **espacios de repaso activo y uso aplicado** del conocimiento.

Ejemplo de práctica:

- Tras un módulo sobre ética profesional, los estudiantes aplican reflexiones éticas en distintos proyectos durante todo el semestre, evitando que se convierta en un tema aislado y olvidado.

10). Principio de la motivación

Fundamento científico: El aprendizaje es más duradero cuando responde a intereses y necesidades personales.

Aplicación en la mentoría docente: El mentor despierta la motivación conectando el tema con la vida del estudiante.

Ejemplo de práctica:

- En economía:
  - **Docente tradicional:** enseña fórmulas de oferta y demanda.
  - **Mentor docente:** plantea: *"Piensa en tu negocio favorito. ¿Qué pasa cuando suben los precios? ¿Qué harías como emprendedor?"*. Así, el estudiante siente que el aprendizaje **responde a su realidad**.

11). Principio de la autoestima

Fundamento científico: La percepción de las propias capacidades influye en la asimilación del aprendizaje.

Aplicación en la mentoría docente: El mentor fomenta la confianza y el reconocimiento positivo.

Ejemplo de práctica:

- En STEM, un estudiante teme a las matemáticas.
- El mentor le da tareas graduales que puede resolver y luego celebra su progreso, fortaleciendo la percepción de competencia.

12). Principio de la participación activa

Fundamento científico: El aprendizaje es más rápido y profundo cuando se participa activamente.

Aplicación en la mentoría docente: El mentor convierte al estudiante en **protagonista del proceso**.

Ejemplo de práctica:

- En lugar de dar una conferencia sobre liderazgo, el mentor organiza una simulación de asamblea en la que los estudiantes deben liderar, negociar y tomar decisiones.
- La reflexión posterior conecta la vivencia con la teoría.

Como podemos concluir, el mentor docente reconoce que **el aprendizaje no es solo un fenómeno cognitivo, sino integral, afectivo, experiencial y social**.

- Los principios psicológicos básicos son **herramientas prácticas** que permiten diseñar experiencias con impacto duradero.
- Cada sesión se convierte en un **laboratorio vivencial**, donde los estudiantes aprenden desde la emoción, la práctica y la reflexión.

C. Mentoría docente desde el paradigma del desarrollo integral

El **paradigma del desarrollo integral** parte de la convicción de que la educación no puede reducirse a transmitir información ni a entrenar habilidades aisladas. Educar significa **formar al ser humano en todas sus dimensiones**: cognitiva, emocional, ética, social y espiritual, de modo que pueda desplegar su potencial y construir un proyecto de vida con sentido.

Desde esta perspectiva, la **mentoría docente** adquiere un papel decisivo: ya no se trata solo de enseñar contenidos, sino de **acompañar procesos vitales**, reconociendo la singularidad de cada estudiante, su capacidad de aprender a aprender y su necesidad de vincular conocimiento, emoción y propósito. El mentor docente se convierte así en **guía y catalizador**, integrando lo afectivo y lo cognitivo, y generando un aprendizaje que trasciende lo individual para convertirse en experiencia **social, comunitaria y transformadora**.

Los postulados básicos del paradigma integral son:

1). La educación debe tener en el centro al individuo, su aprendizaje y su proyecto de vida

Fundamento científico: Desde la pedagogía humanista (Rogers, Maslow, Decroly) hasta los enfoques contemporáneos de la UNESCO, se reconoce que el fin último de la educación es el **pleno desarrollo de la persona**. Esto implica formar no solo en contenidos, sino en capacidades, actitudes y valores que permitan a cada individuo construir su **proyecto vital**.

Aplicación en mentoría docente: El mentor docente no enseña para "terminar un programa", sino para que cada estudiante encuentre **sentido personal y dirección** en lo que aprende.

Ejemplo:

- En un curso de matemáticas aplicadas, el docente tradicional enseña a resolver integrales.
- El mentor docente pregunta: *"¿Cómo puede este conocimiento servir a tu proyecto de vida o a tu campo profesional?"* → un estudiante de ingeniería lo

conecta con la modelación de fenómenos físicos; uno de economía, con proyecciones de crecimiento. Cada cual lo hace suyo.

2). El estudiante es protagonista; el mentor es guía y catalizador

Fundamento científico: Dewey, Vygotsky y Freire coinciden en que el aprendizaje ocurre de manera más efectiva cuando el estudiante asume un papel activo. El rol del docente se transforma: deja de ser transmisor de información para convertirse en **facilitador y catalizador de procesos**.

Aplicación en mentoría docente: El mentor docente propone actividades donde los estudiantes investigan, experimentan, crean y reflexionan, mientras él acompaña, orienta y provoca.

Ejemplo:

Tema: *ciudadanía activa*.

- Docente tradicional: dicta la teoría de la Constitución y las normas de participación ciudadana.
- Mentor docente: invita a los estudiantes a **identificar un problema real de su comunidad** y diseñar propuestas de acción. El mentor acompaña con preguntas y recursos, pero los estudiantes lideran el proceso.

3). La educación une lo afectivo y lo cognitivo

Fundamento científico: Las neurociencias (Damasio, Immordino-Yang) han demostrado que **no existe aprendizaje sin emoción**. La memoria y la comprensión profunda se consolidan cuando el contenido se vincula con experiencias afectivas significativas.

Aplicación en mentoría docente: El mentor docente diseña experiencias que convoquen tanto la **razón** como la **emoción**, reconociendo que ambas son inseparables en la formación integral.

Ejemplo:

En un curso de psicología:

- Docente tradicional: enseña los tipos de apego con definiciones técnicas.
- Mentor docente: pide a los estudiantes narrar una experiencia significativa de vínculo afectivo y luego conecta esa vivencia con la teoría del apego. Así, la emoción ancla el conocimiento.

4). El aprendizaje se concibe como proceso social: apropiación de cultura, construcción de comunidad y proyecto vital

Fundamento científico: Vygotsky mostró que el aprendizaje se da en la **interacción social** (zona de desarrollo próximo), y las pedagogías críticas (Freire) subrayan que la educación es **proceso de emancipación comunitaria**. La escuela no solo transmite cultura, sino que forma para **reconstruirla y transformarla**.

Aplicación en mentoría docente: El mentor docente propicia experiencias de **aprendizaje cooperativo y comunitario**, donde los estudiantes construyen conocimiento de manera colaborativa y lo vinculan a sus contextos sociales.

Ejemplo:

En medicina comunitaria:

- Docente tradicional: explica los factores de riesgo en salud pública.
- Mentor docente: organiza brigadas estudiantiles para levantar diagnósticos de salud en una comunidad vulnerable, reflexionar en grupo y diseñar propuestas de intervención. El aprendizaje se convierte en experiencia social y proyecto vital.

Ejemplos aplicados del paradigma del desarrollo integral

STEM (Ingeniería/Matemáticas)

- **Docente tradicional:** enseña ecuaciones diferenciales paso a paso, pide resolver 10 ejercicios y califica los resultados correctos.

- **Mentor docente:** plantea un reto: *"¿Cómo modelarías la propagación de una epidemia en tu ciudad usando ecuaciones diferenciales?"*. Luego guía al grupo en tres planos:
  - **Cognitivo:** aplicar el modelo matemático.
  - **Emocional:** reflexionar sobre la ansiedad social que generan las epidemias.
  - **Propósito:** discutir cómo el conocimiento científico puede servir a la comunidad.
  - El aprendizaje deja de ser cálculo aislado y se integra a la vida y al compromiso social.

Salud (Medicina/Enfermería/Psicología)

- **Docente tradicional:** enseña los pasos de un protocolo clínico y exige que los estudiantes lo memoricen.
- **Mentor docente:** recrea una simulación realista de emergencia y luego pregunta:
  - **Cognitivo:** ¿qué pasos del protocolo aplicaste?
  - **Afectivo:** ¿qué emociones sentiste al atender al "paciente"?
  - **Propósito:** ¿qué significa para ti ejercer la medicina como un acto de cuidado humano?
  - El aprendizaje no solo asegura la técnica, sino que forma profesionales éticos y conscientes.

Humanidades (Historia/Literatura/Filosofía)

- **Docente tradicional:** pide memorizar fechas y causas de la Revolución Francesa.

- **Mentor docente:** abre el diálogo con esta pregunta: *"¿Has vivido una situación de injusticia? ¿Cómo conecta tu experiencia con lo que motivó a los ciudadanos en 1789?"*. Luego organiza el proceso en tres niveles:
  - **Cognitivo:** causas y consecuencias de la revolución.
  - **Afectivo:** empatía con quienes lucharon por igualdad y derechos.
  - **Propósito:** reflexión sobre cómo ejercer hoy una ciudadanía responsable.
  - El aprendizaje no se queda en la memoria, sino que inspira identidad y acción social.

El docente tradicional **enseña contenidos**. El mentor docente, desde el paradigma del desarrollo integral, **acompaña procesos de vida**, donde lo cognitivo, lo afectivo y lo ético se entrelazan para formar personas capaces de transformar su mundo.

6. Prácticas vivenciales

Ejercicio individual en bitácora – Mi aprendizaje que perdura

a) Propósito: conectar lo personal con la teoría del aprendizaje significativo (Ausubel, Piaget, Rogers).

b) Instrucción: escribe en tu bitácora una experiencia de aprendizaje que haya perdurado en tu vida.
   - ¿Qué la hizo significativa? (¿fue la emoción, la práctica, el vínculo con quien enseñó?).
   - ¿Cómo se conectó con tus conocimientos previos?
   - ¿Qué propósito personal activó?

c) Resultado esperado: reconocer en la propia historia cómo la teoría del aprendizaje se hace vida.

Ejercicio grupal – El contenido con propósito

1) Propósito: pasar de la enseñanza tradicional al diseño de experiencias con vínculo y sentido.
2) Instrucción: en equipos pequeños, seleccionen un contenido de su área disciplinar y respondan:
    a. ¿Cómo lo enseñaría un docente tradicional (centrado en transmisión)?
    b. ¿Cómo lo transformaría un mentor docente, aplicando:
    - significatividad lógica y psicológica,
    - principios del aprendizaje (intensidad, transferencia, motivación, etc.),
    - paradigma del desarrollo integral?
3) Ejemplo aplicado:
    a. STEM: "funciones matemáticas".
    b. Salud: "primeros auxilios en emergencias".
    c. Humanidades: "memoria histórica".
4) Resultado esperado: cada grupo presenta un micro-diseño que muestre claramente la diferencia entre contenido aislado y contenido con propósito y vínculo.

Ejercicio vivencial dramatizado – El vínculo como puerta

1) Propósito: experimentar en carne propia la diferencia entre enseñar desde el contenido y enseñar desde el vínculo.
2) Instrucción:
    a. Un voluntario hace de docente tradicional, explicando un tema técnico (ej. "definición de resiliencia").

b. Otro hace de mentor docente, iniciando con una pregunta vivencial (*"¿cuándo tuviste que levantarte después de una caída personal?"*) y luego conecta con la teoría.

c. El grupo reflexiona: ¿qué cambia en la motivación, en la emoción y en la transferencia del aprendizaje?

3) Resultado esperado: vivenciar la fuerza del vínculo como catalizador de aprendizaje duradero.

Ejercicio en bitácora – Mi rediseño desde el propósito

1) Propósito: proyectar la mentoría docente como legado.

2) Instrucción: elige un tema de tu práctica actual y rediseña una sesión en tres pasos:

a. Inicio desde el vínculo: ¿cómo conectarías con la experiencia personal del estudiante?

b. Propósito formativo: ¿qué sentido vital o social tendría aprender esto?

c. Experiencia transformadora: ¿qué actividad vivencial diseñarías para que el aprendizaje se convierta en huella?

3) Capítulo 7 del libro personal: *"El propósito que vincula mi enseñanza con el futuro de mis estudiantes"*.

Ejercicio de integración – Del aula a la vida

1) Propósito: cerrar el encuentro con visión integral (cognitivo, afectivo, social).

2) Instrucción: en plenaria, cada participante responde:

a. "Un contenido que enseño hoy…"

b. "Una manera de darle propósito y vínculo…"

c. "Un impacto que espero que deje en mis estudiantes más allá del aula…"

3) Resultado esperado: todos visualizan su práctica como acto de legado, no como acto de transmisión.

Síntesis y retos del Encuentro

1) Síntesis: El mentor docente enseña desde el vínculo humano y el propósito vital; el contenido se convierte en experiencia significativa, duradera y transferible.

2) Retos:

   a. Rediseñar una sesión propia con propósito y vínculo.

   b. Compartir la experiencia en la próxima reunión.

   c. Avanzar en el Capítulo 7 de la bitácora/libro personal.

7. Conexión con la GMM

Capítulo 5: *La tradición vinculante y el sentido existencial de la mentoría.* La mentoría docente no se mide por lo que los estudiantes recuerdan de un examen, sino por lo que permanece como **vínculo humano y propósito de vida**.

Ejercicio vivencial

Cada participante selecciona un tema propio y lo rediseña para que:

1. Inicie desde un **vínculo emocional** (pregunta, experiencia o historia).
2. Tenga un **propósito claro** más allá de la memorización.
3. Culmine con una experiencia vivida que deje huella (proyecto, reflexión, creación).

En grupos, comparten sus rediseños y reciben retroalimentación.

8. Síntesis y retos

Síntesis:

Enseñar no es solo transmitir contenidos, sino crear vínculos con propósito. El conocimiento aislado se desvanece; pero cuando está tejido con la vida del estudiante, se convierte en una experiencia vital que lo acompaña más allá del aula. El mentor docente no se limita a enseñar "lo que sabe", sino que enseña desde lo que es, dejando huellas que permanecen en la memoria, en la conciencia y en la acción de sus estudiantes.

Retos inmediatos:

1) Identificar un curso o módulo propio y rediseñar una sesión desde el vínculo y el propósito, integrando lo afectivo y lo cognitivo.
2) Avanzar en el Capítulo 7 del libro personal: *"El propósito que vincula mi enseñanza con el futuro de mis estudiantes"*.
3) Compartir en el próximo encuentro ejemplos de cómo un propósito explícito transformó la manera de enseñar y la forma en que los estudiantes respondieron.

Con esta bitácora, el Encuentro 7 inauguró la Fase III como un salto cualitativo: pasamos de la técnica pedagógica a la trascendencia formativa.
Y este salto nos prepara para el siguiente desafío: comprender que, si la enseñanza con propósito da sentido, la evaluación con sentido será la brújula que oriente ese proceso, no como control, sino como acto ético de acompañamiento y desarrollo.

Mentores Docentes

Un dialogo entre consciencias



Octavo dialogo

Evaluación

para el aprendizaje

MENTORES DOCENTES: UN DIÁLOGO ENTRE CONSCIENCIAS

Proceso formativo y desarrollador de la Academia RGM

Fase III: Legado y transformación

Octavo dialogo: EVALUACIÓN PARA EL APRENDIZAJE

"La evaluación no es el fin del aprendizaje, es su espejo y su brújula."

Entre la consciencia docente y la consciencia del Mentor

La consciencia del docente tradicional dice:

"Evaluar es comprobar si los estudiantes aprendieron lo que enseñé. Mi tarea es medir resultados, calificar con objetividad y sancionar cuando no alcanzan el estándar. La evaluación es el filtro que separa a quienes cumplen de quienes no logran llegar a la meta."

La consciencia del mentor docente responde:

"Evaluar no es castigar ni limitarse a medir; es acompañar. Es un acto de mediación formativa que ayuda al estudiante a mirarse en un espejo y reconocer su proceso. Evaluar con sentido es generar confianza, despertar motivación y abrir espacios para que el error se convierta en aprendizaje. La evaluación deja de ser amenaza y se convierte en estímulo: un recurso ético que orienta, sostiene y da dignidad al recorrido formativo."

La consciencia integrada concluye:

"La evaluación no se reduce a notas ni a exámenes; es un acto de respeto, de cuidado mutuo y de confianza en el potencial humano. Evaluar con sentido es sembrar conciencia, que el estudiante aprenda a evaluarse a sí mismo, a reconocer sus avances, a identificar sus retos y a proyectar su propio camino de transformación. Así, la evaluación deja de ser un fin en sí misma y se convierte en un motor de desarrollo personal, académico y profesional."

Contenido

Evaluar como acto de sentido 4

Reconocer el progreso y fuerza para seguir creciendo 4

1. Problema 4
2. Pregunta orientadora 5
3. Objeto 5
4. Objetivo 5
5. Contenidos conceptuales y vivenciales 5
   A. Objetivos educativos 6
   B. Tipologías de evaluación 9
   C. La evaluación con sentido 16
6. Conexión con la GMM 19
7. Ejercicios vivenciales 21
8. Síntesis y retos 23

Evaluar como acto de sentido

Reconocer el progreso y fuerza para seguir creciendo

Evaluar como acto de sentido significa reconocer el progreso: ver no solo lo que el estudiante alcanzó, sino también el camino recorrido y la fuerza que lo impulsa a seguir creciendo."

Conexión con encuentros anteriores

Los **siete primeros encuentros** nos han enseñado a ver la docencia con ojos nuevos:

- En la **Fase I** entendimos que la mentoría docente nace de la **vocación** (Encuentro1), se plasma en **experiencias significativas** (E2) y cobra fuerza en la **intencionalidad pedagógica** (E3).
- En la **Fase II** descubrimos que la presencia se encarna al **escuchar profundamente** (E4), al **preguntar con sentido transformador** (E5) y al **diseñar trayectorias y no clases** (E6).
- En la **Fase III** hemos iniciado el tránsito hacia la trascendencia: en el Encuentro 7 reconocimos que la enseñanza solo deja huella cuando nace del **vínculo y el propósito**.

El paso que damos ahora es decisivo: **repensar la evaluación**. Si hasta este punto nos hemos concentrado en diseñar trayectorias de aprendizaje con propósito, hoy comprendemos que la forma en que evaluamos puede **reforzar o destruir todo lo construido**. Evaluar no es controlar ni sancionar, sino **dar sentido al recorrido**, iluminar los avances y abrir nuevas posibilidades. Evaluar con sentido es, en última instancia, **reconocer el progreso**: valorar lo aprendido, acompañar lo que está en proceso y proyectar lo que aún puede florecer.

1. Problema

En muchos contextos educativos, la evaluación se ha reducido a un **instrumento de control**. Los estudiantes estudian para aprobar, memorizan para superar pruebas y olvidan pronto lo aprendido. Este enfoque genera miedo, desmotivación y aprendizaje superficial.

Ejemplo:

- **Docente tradicional:** aplica un examen sorpresa de memoria. Los estudiantes repiten conceptos, pero no los comprenden ni los transfieren a su vida.
- **Mentor docente:** invita a los estudiantes a diseñar un portafolio de evidencias donde muestren qué aprendieron, cómo lo aplicaron y en qué crecieron como personas y profesionales.

2. Pregunta orientadora

¿Cómo podemos reinterpretar la evaluación como un **acto de sentido, ético y formativo**, que trascienda el control y se convierta en acompañamiento del desarrollo humano?

3. Objeto

La evaluación como **mediación reflexiva y ética** que acompaña el proceso formativo y permite al estudiante reconocerse en su propio progreso en la ruta de aprendizaje.

4. Objetivo

Reconocer y aplicar modelos y herramientas de evaluación que **trasciendan la calificación**, se conviertan en **acto de acompañamiento consciente**, y fortalezcan el desarrollo integral del estudiante.

5. Contenidos conceptuales y vivenciales

La evaluación comienza en los objetivos

Antes de aplicar cualquier taxonomía, instrumento o método, la evaluación debe responder a una pregunta esencial: **¿qué queremos que nuestros estudiantes logren realmente?** Los **objetivos educativos** son el punto de partida porque expresan la intención formativa y marcan la dirección del aprendizaje. Evaluar sin objetivos claros es como medir sin saber qué se mide: un acto vacío que confunde control con desarrollo.

A. Objetivos educativos

En la tradición pedagógica, Bloom y sus colaboradores plantearon que los objetivos no son simples frases formales, sino **mapas que orientan el camino del aprendizaje**. Cuando definimos con claridad lo que se espera -comprender, aplicar, analizar, crear -, entonces la evaluación deja de ser un fin en sí misma y se convierte en un **acto de coherencia** entre lo que se enseña, lo que se aprende y lo que se acompaña.

Bloom (Taxonomía revisada)

Fundamento científico: Benjamin Bloom propuso en 1956 su célebre taxonomía de objetivos educativos, revisada en 2001 por Anderson y Krathwohl. Según esta revisión, el aprendizaje no se limita a **recordar**, sino que avanza en niveles crecientes: **comprender, aplicar, analizar, evaluar y crear**.

El aprendizaje no se limita a recordar… De la memoria a la creación

Cuando Bloom (y más tarde Anderson & Krathwohl en la revisión de 2001) proponen su taxonomía, rompen la visión reducida de la educación como simple **recordación de datos**. Señalan que la mente humana transita por niveles de complejidad creciente:

1) **Recordar:** recuperar hechos, definiciones, fórmulas.
2) **Comprender:** explicar con palabras propias, interpretar, ejemplificar.
3) **Aplicar:** usar lo aprendido en situaciones concretas.
4) **Analizar:** descomponer en partes, ver relaciones, identificar causas.
5) **Evaluar:** juzgar, argumentar, emitir criterios fundamentados.
6) **Crear:** generar algo nuevo, integrar elementos para producir soluciones originales.

El **docente tradicional** suele detenerse en los dos primeros niveles. El **mentor docente** camina con sus estudiantes hasta los niveles superiores, donde el aprendizaje se vuelve **significativo, transferible y transformador**.

Ejemplo en la práctica de mentoría docente

- **Docente tradicional:** inicia el curso, dicta contenidos y al final diseña un examen con preguntas que "se le ocurren". Los estudiantes no saben qué se esperaba exactamente de ellos y la evaluación se convierte en un filtro.
- **Mentor docente**: desde el inicio comunica: *"En este curso no solo buscaremos recordar conceptos de liderazgo, sino aplicarlos en un proyecto real, analizarlos en dilemas éticos y crear propuestas innovadoras"*. Con base en esos objetivos, diseña actividades y luego instrumentos de evaluación coherentes.

De esta manera, los objetivos educativos no son burocracia, sino la garantía de que la evaluación será justa, formativa y con sentido**.**

Ejemplo transversal de aplicación

STEM (Ingeniería / Matemáticas) – Tema: Derivadas

- **Recordar:** repetir la definición de derivada.
- **Comprender:** explicar qué significa "tasa de cambio" con ejemplos cotidianos.
- **Aplicar:** resolver un ejercicio matemático con números reales.
- **Analizar:** comparar el comportamiento de dos funciones en diferentes intervalos.
- **Evaluar:** argumentar cuál modelo matemático describe mejor el crecimiento poblacional.
- **Crear:** diseñar un proyecto donde se utilice el cálculo para proponer soluciones a un problema ambiental.

Salud (Medicina / Enfermería) – Tema: Higiene hospitalaria

- **Recordar:** enumerar protocolos de lavado de manos.
- **Comprender:** explicar por qué cada paso previene infecciones.
- **Aplicar:** ejecutar correctamente la técnica en simulación clínica.

- **Analizar:** estudiar un caso de infección hospitalaria y descubrir fallos en los protocolos.
- **Evaluar:** proponer mejoras a un plan de bioseguridad de acuerdo con estándares internacionales.
- **Crear:** diseñar una campaña de prevención de infecciones para un hospital real.

Humanidades (Historia / Filosofía) – Tema: Ciudadanía

- **Recordar:** mencionar artículos de la Declaración de los Derechos del Hombre y del Ciudadano.
- **Comprender:** explicar qué significa "libertad, igualdad y fraternidad" en contexto histórico.
- **Aplicar:** relacionar esos principios con la Constitución de su país.
- **Analizar:** comparar distintos modelos de ciudadanía en la historia (Roma, Revolución Francesa, actualidad).
- **Evaluar:** argumentar si en su comunidad actual se cumplen o no esos principios, con ejemplos.
- **Crear:** redactar un manifiesto ciudadano para los retos del siglo XXI.

Vivencia en mentoría docente

El **mentor docente** no se conforma con que el estudiante repita lo que sabe. Le exige **ir más allá**:

- Le pide **contar su experiencia** (comprender).
- Lo reta a **usar el conocimiento** en un caso real (aplicar).
- Lo invita a **desmenuzar situaciones** para descubrir relaciones ocultas (analizar).
- Le da la confianza para **emitir juicios fundamentados** (evaluar).

- Finalmente, lo acompaña a **crear algo nuevo**, un proyecto, un manifiesto, una solución, que lo conecta con su vida y su contexto.

El aprendizaje con propósito **no se detiene en recordar**, sino que se convierte en un proceso ascendente hacia la **creación**. En ese ascenso, la evaluación deja de ser un examen y se transforma en un **acto de acompañamiento integral**.

Implicación en evaluación: Una evaluación con sentido no puede quedarse en los dos primeros niveles (recordar y comprender). Debe abrir espacio para que los estudiantes **apliquen, analicen, evalúen y creen**, porque solo allí el aprendizaje se vuelve duradero y transferible.

Ejemplo aplicado en mentoría docente:

- **Docente tradicional (nivel bajo):** "Define el concepto de resiliencia".
- **Mentor docente (niveles superiores):** "Narra una experiencia donde hayas practicado resiliencia, analiza los factores que la hicieron posible y diseña una estrategia para enseñar resiliencia a tus futuros estudiantes."

Aquí la evaluación no mide memoria, sino **capacidad de transferencia y creación de valor**, lo que empodera al aprendiz y conecta con la vida.

B. Tipologías de evaluación

En la historia de la educación, la evaluación ha estado fuertemente asociada al control y a la calificación, lo que llevó a reducirla casi exclusivamente a su dimensión **sumativa**: certificar lo aprendido al final de un proceso. Sin embargo, la investigación pedagógica contemporánea (Scriven, Black & Wiliam, Stiggins) ha demostrado que lo verdaderamente transformador es la evaluación **formativa**, aquella que ocurre mientras el aprendizaje está en marcha y que orienta, proalimenta y motiva al estudiante a mejorar. Distinguir entre lo **formativo** y lo **sumativo** no es un tecnicismo, es un cambio de paradigma.

El docente tradicional privilegia lo sumativo como cierre; el mentor docente entiende que lo formativo es el corazón de su práctica, porque permite acompañar y reconocer el progreso en tiempo real.

1) Michael Scriven

Fundamento científico: En 1967, Michael Scriven introdujo una distinción que cambió la manera de entender la evaluación:

- **Evaluación sumativa:** ocurre al final de un proceso, con el fin de certificar, acreditar o calificar los logros alcanzados. Es "cerrar con una nota" que valida un resultado.
- **Evaluación formativa:** ocurre durante el proceso, con el propósito de **retroalimentar**, corregir el rumbo, mejorar la calidad del aprendizaje y guiar al estudiante en su propio crecimiento.

Implicación en la práctica educativa

Durante décadas, los sistemas educativos han privilegiado lo **sumativo**, reduciendo la evaluación a pruebas finales y calificaciones que deciden la "nota" sin mostrar cómo se llegó a ella. Sin embargo, lo que realmente transforma es lo **formativo**: la capacidad de la evaluación de servir como **compañera del proceso**, brindando información valiosa para ajustar, profundizar y crecer mientras se aprende.

Para el mentor docente, la evaluación deja de ser un punto final y se convierte en un **camino compartido**.

Ejemplo aplicado en mentoría docente

- **Docente tradicional:** recibe un ensayo al final del curso. Lo califica con una nota (3.5 / 5.0) y lo devuelve con un comentario general: *"faltó más análisis"*. El estudiante no tiene oportunidad de mejorar porque el proceso ya terminó.
- **Mentor docente:** recibe el primer borrador del ensayo a mitad del curso. Lo lee con atención y plantea preguntas como:
  - *"¿Qué autores podrían ampliar tu argumento?"*
  - *"¿De qué manera tu experiencia personal se conecta con este concepto?"*

- *"¿Qué ejemplos concretos podrían dar más fuerza a tu propuesta?"*
  El estudiante reelabora, mejora, vuelve a entregar y el producto final refleja no solo conocimiento, sino **proceso de crecimiento reflexivo**.

Aquí la evaluación es un **diálogo vivo**, no una sentencia definitiva.

Ejemplo transversal (STEM, Salud, Humanidades)

- **STEM (Ingeniería):**
  - Sumativa: examen final de cálculo con problemas estandarizados.
  - Formativa: guías de ejercicios progresivos con retroalimentación; los errores se convierten en insumos para la siguiente práctica.
- **Salud (Medicina):**
  - Sumativa: examen práctico al final en sala de simulación.
  - Formativa: sesiones de simulación clínica con feedback inmediato de compañeros y mentor, corrigiendo técnicas sobre la marcha.
- **Humanidades (Historia):**
  - Sumativa: ensayo final sobre la Revolución Francesa.
  - Formativa: análisis de fuentes primarias en clase, discusión grupal con retroalimentación, construcción progresiva del ensayo en fases.

Síntesis aplicada

- El **docente tradicional** "cierra con una nota".
- El **mentor docente** abre caminos de mejora durante todo el proceso.
- La **evaluación sumativa** certifica, pero no transforma.
- La **evaluación formativa acompaña, orienta y empodera**.

El mentor entiende que su misión no es **medir aprendizajes pasados**, sino **cuidar aprendizajes en construcción**.

Con esto, la evaluación según **Scriven** deja de ser un concepto académico para convertirse en una práctica concreta de acompañamiento en la mentoría docente.

2) **Black & Wiliam – "Inside the Black Box"**

Fundamento científico: En 1998, Paul Black y Dylan Wiliam publicaron su célebre investigación *Inside the Black Box*, donde demostraron que **la evaluación formativa** es una de las prácticas pedagógicas más poderosas para mejorar el aprendizaje. Su investigación evidenció que:

- La proalimentación formativa tiene mayor impacto que la mayoría de las reformas curriculares.
- El feedback debe ser claro, específico y orientado a la mejora, no solo a señalar errores.
- El estudiante debe ser activo en su proceso de evaluación, involucrándose en la autoevaluación y la coevaluación.
- Cuando la evaluación se convierte en diálogo, el aprendizaje se profundiza.

Implicación en la práctica educativa

La mayoría de evaluaciones funcionan como **una "caja negra":** el docente entrega una nota sin mostrar cómo llegó a ella ni qué caminos de mejora existen. El planteamiento de Black & Wiliam es abrir esa caja negra: **la evaluación debe ser transparente, formativa y compartida.**

En mentoría docente, esto significa que la evaluación deja de ser unilateral y se convierte en un espacio de encuentro y reflexión compartida.

Ejemplo aplicado en mentoría docente

- Docente tradicional: Al terminar una presentación, entrega una calificación numérica (ej. 4.0/5.0) con un comentario general: *"Buen trabajo, aunque faltó profundidad"*. El estudiante no sabe cómo mejorar ni qué significan exactamente esas observaciones.

- Mentor docente: Durante la presentación, toma notas y al finalizar abre el diálogo:
  - *"¿Qué sentiste que hiciste bien en tu exposición?"* (autoevaluación).
  - *"¿Qué aportes pueden darle tus compañeros?"* (coevaluación).
  - Luego ofrece retroalimentación específica: *"Tuviste claridad en la introducción, pero en la argumentación faltó un ejemplo concreto; para la próxima, intenta vincular la teoría con tu experiencia laboral"*.
- El resultado no es una nota fría, sino un proceso consciente de aprendizaje compartido.

Ejemplo transversal (STEM, Salud, Humanidades)

- STEM (Tecnología):
  - Tradicional: examen de programación con nota final.
  - Formativa: revisión de código en sesiones intermedias, con feedback colaborativo y mejoras sucesivas.
- Salud (Enfermería):
  - Tradicional: práctica clínica evaluada con una calificación numérica.
  - Formativa: práctica con retroalimentación inmediata del mentor y de los pares, corrección de técnicas en el momento y reflexiones posteriores en bitácora.
- Humanidades (Literatura):
  - Tradicional: entregar un ensayo y recibir una nota final.
  - Formativa: taller de escritura en el que se leen borradores, se reciben comentarios grupales y se revisa el texto hasta lograr un producto mejorado.

Síntesis aplicada

- La evaluación tradicional encierra el aprendizaje en una "caja negra" que solo el docente entiende.
- La evaluación formativa abre esa caja y convierte la evaluación en un diálogo de crecimiento compartido.
- En mentoría docente, evaluar es escuchar, dialogar y retroalimentar para que el estudiante descubra su propio camino de mejora.

El verdadero poder de la evaluación no está en el resultado, sino en la proalimentación que transforma procesos.

Con esto, Black & Wiliam quedan integrados no solo como teoría, sino como un modelo práctico de evaluación en la mentoría docente.

3) Rick Stiggins (Evaluación para el aprendizaje)

Fundamento científico: Rick Stiggins (2002) revolucionó la conversación sobre la evaluación al plantear que esta no debía ser entendida únicamente como **"evaluación del aprendizaje"** (para medir resultados finales), sino como **"evaluación para el aprendizaje",** es decir, como **una estrategia intencionada para impulsar la motivación, la confianza y la apropiación del proceso por parte del estudiante.**

Sus hallazgos subrayan:

1) La evaluación puede fortalecer o destruir la autoestima del estudiante.
2) El feedback positivo y constructivo genera motivación intrínseca.
3) La evaluación debe ser usada como herramienta de empoderamiento, no como amenaza o castigo.
4) Los estudiantes aprenden mejor cuando entienden criterios claros de logro y reciben oportunidades para alcanzarlos.

Implicación en la práctica educativa

El riesgo de la evaluación tradicional es desmoralizar: una mala nota puede sembrar la idea de incapacidad y cortar el deseo de aprender. El mentor docente, en cambio, convierte la evaluación en una fuente de energía positiva que refuerza la confianza, enseña a asumir responsabilidades y proyecta al estudiante hacia adelante.

La evaluación deja de ser un "veredicto" y se convierte en un acto de cuidado y de construcción de autoestima académica.

Ejemplo aplicado en mentoría docente

- Docente tradicional: entrega un examen con un 2.5/5.0 y escribe: *"Insuficiente, debe estudiar más"*. El estudiante se siente incapaz y desmotivado.
- Mentor docente: ante el mismo examen, en lugar de una sola nota fría, entrega un feedback narrativo: *"Has comprendido bien los conceptos básicos (puntos fuertes), pero necesitas profundizar en cómo se aplican en casos reales (área de mejora). Te propongo un ejercicio práctico adicional y revisamos juntos tus avances"*. El estudiante percibe que tiene camino para mejorar y no queda atrapado en la frustración de la nota.

Ejemplo transversal (STEM, Salud, Humanidades)

- STEM (Física):
  - Tradicional: calificar con rojo los errores de un examen.
  - Para el aprendizaje: señalar lo que se resolvió bien, explicar dónde está la dificultad y proponer problemas similares para ganar confianza.
- Salud (Odontología):
  - Tradicional: reprobar a un estudiante porque falló en un procedimiento.
  - Para el aprendizaje: mostrarle el error, practicar juntos con un simulador, reforzar la confianza y pedirle repetirlo hasta lograr éxito.
- Humanidades (Filosofía):

- Tradicional: evaluar un ensayo con nota baja y comentario genérico.
- Para el aprendizaje: reconocer la originalidad de una idea, orientar sobre cómo fortalecer la argumentación y motivar al estudiante a reescribirlo con mayor profundidad.

Síntesis aplicada

- La evaluación del aprendizaje mide resultados pasados.
- La evaluación para el aprendizaje impulsa resultados futuros.
- El docente tradicional sanciona con la nota.
- El mentor docente empodera con retroalimentación, confianza y claridad de criterios.

En mentoría docente, la evaluación se convierte en un acto de fe en el potencial del estudiante, un gesto de esperanza que motiva a seguir aprendiendo.

Con esto, hemos completado el bloque de Fundamentos científicos de la evaluación con sentido con los cuatro grandes aportes:

- Bloom → de recordar a crear.
- Scriven → formativa vs. sumativa.
- Black & Wiliam → proalimentación formativa como poder transformador.
- Stiggins → evaluación para el aprendizaje, no solo del aprendizaje.

Para el mentor docente, evaluar no es **controlar el aprendizaje**, sino **cuidar el proceso** y generar condiciones para que el estudiante se apropie de su propio desarrollo

C. La evaluación con sentido

Evaluar es uno de los actos más delicados y trascendentes de la práctica educativa. Una calificación puede levantar la confianza de un estudiante o destruirla; puede abrirle caminos de superación o cerrarle puertas para siempre. Por eso, la mentoría docente no entiende la evaluación como un mecanismo de control, sino como un

acto de cuidado, ética y sentido. Evaluar con sentido es acompañar el proceso, no solo medir el resultado; es reconocer la dignidad del aprendiz, ayudarlo a reflexionar sobre su propio camino y empoderarlo para crecer. En lugar de ser un fin en sí misma, la evaluación se convierte en mediación transformadora, donde el verdadero logro no está en la nota obtenida, sino en la conciencia alcanzada y en la capacidad de proyectar aprendizajes hacia la vida y el legado.

Características

1). Formativa y procesual: acompaña durante, no solo al final

Fundamento: La evaluación no se limita a certificar un resultado al cierre, sino que acompaña paso a paso el proceso de aprendizaje, permitiendo correcciones y mejoras.
En mentoría docente: El mentor no espera al examen final, sino que va retroalimentando mientras el estudiante avanza.

Ejemplo: En un curso de escritura, el estudiante entrega borradores sucesivos y recibe comentarios para mejorar antes de la versión final.

2). Ética y respetuosa: cuida la dignidad del estudiante

Fundamento: Toda evaluación implica un juicio sobre la persona, y puede elevar o dañar su autoestima. Evaluar con sentido es evaluar con cuidado.

En mentoría docente: La retroalimentación se da en tono constructivo, señalando fortalezas y ofreciendo caminos de mejora.

Ejemplo: En lugar de decir *"esto está mal"*, el mentor dice *"veo que aquí hay una buena idea, ¿cómo podrías desarrollarla más a fondo?"*.

3). Reflexiva: invita a metacognición y autoconciencia

Fundamento: La evaluación con sentido no solo mide lo aprendido, sino que enseña a pensar sobre cómo se aprende.

En mentoría docente: El estudiante no recibe solo una nota, sino preguntas que lo llevan a reflexionar sobre su propio proceso.

Ejemplo: Tras una práctica de laboratorio, el mentor pide: *"Escribe tres cosas que aprendiste, dos que necesitas reforzar y una que quisieras aplicar en otro contexto."*

4). Participativa: el estudiante se autoevalúa y coevalúa

Fundamento: El aprendizaje se consolida cuando el estudiante es parte activa del proceso evaluativo.

En mentoría docente: Se promueve la autoevaluación (me reconozco) y la coevaluación (aprendo de otros).

Ejemplo: En una exposición, los estudiantes califican su propia participación y también ofrecen retroalimentación a sus compañeros con base en criterios previamente acordados.

5). Integradora: vincula lo cognitivo, lo afectivo y lo social

Fundamento: No se aprende solo con la mente; las emociones y el contexto social forman parte esencial del aprendizaje.

En mentoría docente: La evaluación reconoce cómo los estudiantes piensan, sienten y actúan en comunidad.

Ejemplo: En un proyecto social, se evalúa tanto el conocimiento aplicado como la sensibilidad con la comunidad y la capacidad de trabajar en equipo.

6). Transformadora: busca cambios reales en actitudes y competencias

Fundamento: La evaluación con sentido no se conforma con medir lo que se sabe, sino que apunta a lo que la persona llega a ser y a hacer de manera diferente.

En mentoría docente: La pregunta clave es: *"¿qué cambió en ti después de este aprendizaje?"*.

Ejemplo: Un estudiante de derecho no solo explica una norma, sino que muestra cómo la aplicaría en un caso real y cómo esa comprensión cambia su mirada sobre la justicia social.

Ejemplos transversales de prácticas con evaluación con sentido

- **STEM (Matemáticas):**

En lugar de un examen de fórmulas, los estudiantes diseñan un **proyecto aplicado**: calcular el ahorro energético de un barrio si se instalaran paneles solares, integrando matemática, tecnología y conciencia ambiental.

- **Salud (Medicina):**

Los estudiantes no solo repiten protocolos, sino que realizan una **simulación clínica** con pacientes ficticios. Allí, además de la técnica, se evalúa cómo gestionan la presión, cómo se comunican con el equipo y cómo reflexionan sobre dilemas éticos.

- **Humanidades (Historia):**

En vez de memorizar fechas, los estudiantes elaboran un **ensayo reflexivo** o graban un **podcast** sobre qué significa la ciudadanía responsable en la actualidad, conectando pasado y presente.

En resumen: La **evaluación con sentido** deja de ser un acto de control para convertirse en un acto de **acompañamiento, ética y transformación**. No mide únicamente conocimientos, sino que acompaña la construcción de personas capaces de pensar, sentir, actuar y dejar legado.

6. Conexión con la GMM

Capítulo 10. Código deontológico

El **Código deontológico del mentor de la RGM** establece que la práctica de la mentoría se fundamenta en valores de **respeto, responsabilidad, confidencialidad y cuidado del desarrollo humano**.

En ese marco, la evaluación no es un trámite administrativo ni un instrumento de control, sino un **acto profundamente ético**, porque en ella está en juego la confianza del estudiante, su autoestima y su disposición a seguir aprendiendo.

Evaluar con sentido es reconocer que cada persona merece ser acompañada en su proceso, no juzgada como si fuera un número o un error.

Tres principios éticos clave aplicados a la evaluación

1) **Respeto a la dignidad del estudiante:**
    a. El mentor no utiliza la evaluación para humillar ni exponer debilidades, sino para fortalecer la autoconfianza y la conciencia del propio proceso.
    b. Ejemplo: en lugar de resaltar con rojo lo incorrecto, el mentor destaca primero logros, y luego formula preguntas que orientan a mejorar.
2) **Responsabilidad en el acompañamiento:**
    a. La evaluación con sentido implica que el mentor se compromete con el progreso real de sus estudiantes. No basta con "poner la nota", debe acompañar el camino.
    b. Ejemplo: un mentor de salud no aprueba solo con teoría, sino que garantiza que el estudiante domine la práctica clínica con seguridad, porque está en juego la vida de futuros pacientes.
3) **Justicia y equidad en el proceso:**
    a. Evaluar éticamente significa dar iguales oportunidades de mostrar lo aprendido y reconocer la diversidad de estilos de aprendizaje.
    b. Ejemplo: en humanidades, no todos se expresan mejor en un examen escrito; algunos lo hacen en un debate oral o en un proyecto creativo. El mentor ofrece múltiples vías para evaluar.

Síntesis con la GMM

El Capítulo 10 de la GMM recuerda que el mentor debe actuar siempre con **ética y conciencia de su impacto humano**. Aplicado a la evaluación:

- No se trata de aprobar o reprobar.

- Se trata de **acompañar procesos de transformación** con rigor, pero también con humanidad.
- La evaluación se convierte así en un **acto de servicio y compromiso con la formación integral**.

"Evaluar con sentido es mirar al estudiante con respeto, orientarlo con responsabilidad y confiar en su capacidad de transformación. No es un veredicto, es un acto de mentoría ética."

7. Ejercicios vivenciales

Ejercicio 1. Evaluación que hiere, evaluación que cuida *(individual en bitácora)*

- **Propósito:** reconocer el impacto ético de la evaluación en la vida personal.
- **Instrucción:** escribe en tu bitácora dos recuerdos:
  - Una evaluación que te hizo sentir humillado, desmotivado o herido.
  - Una evaluación que te hizo crecer y confiar en ti mismo.
- **Reflexión guiada:**
  - ¿Qué diferencia ética había entre ambas experiencias?
  - ¿Qué aprendiste de ellas sobre tu rol como futuro mentor docente?

Ejercicio 2. El mismo contenido, dos evaluaciones *(dramatización en plenaria)*

- **Propósito:** experimentar la diferencia entre evaluar desde el control y evaluar desde el cuidado.
- **Instrucción:**
  - Un voluntario hace de "docente tradicional" y aplica una evaluación punitiva (ejemplo: examen sorpresa, nota fría, comentario negativo).

  - Otro voluntario hace de "mentor docente" y aplica la misma evaluación, pero desde un enfoque ético (feedback constructivo, preguntas orientadoras, acompañamiento).

- **Deliberación en plenaria:**
  - ¿Qué sintieron los "evaluados" en cada caso?
  - ¿Qué cambió en la motivación y la disposición a seguir aprendiendo?

Ejercicio 3. Construyendo una rúbrica ética *(trabajo en grupos pequeños)*

- **Propósito:** trasladar los principios éticos de la GMM al diseño de instrumentos evaluativos.
- **Instrucción:** cada grupo diseña una **rúbrica ética** para evaluar un proceso formativo de su especialidad, incorporando criterios como:
  - **Respeto** (tono y lenguaje de retroalimentación).
  - **Responsabilidad** (criterios claros, ajustados al propósito).
  - **Equidad** (diversidad de formas de mostrar lo aprendido).
  - **Transformación** (qué evidencia de cambio se espera).
- **Socialización en plenaria:** cada grupo presenta su rúbrica y se comparan los enfoques.

Ejercicio 4. El espejo de la evaluación *(reflexión colectiva)*

- **Propósito:** integrar la autoevaluación como práctica ética.
- **Instrucción:** en plenaria, cada participante responde:
  - "Si mis estudiantes me evaluaran hoy, ¿qué dirían de mi manera de acompañarlos?"
  - "¿Estoy usando la evaluación como control o como mediación de sentido?"

- **Cierre:** escribir en la bitácora un compromiso ético personal sobre cómo transformar su manera de evaluar.

Resultados esperados

- Los participantes reconocen que **toda evaluación deja huella ética** en la vida del estudiante.
- Descubren la diferencia entre una evaluación que desmoraliza y una que empodera.
- Aprenden a diseñar **instrumentos éticos y formativos** que reflejen su rol como mentores docentes.
- Avanzan en la escritura del **Capítulo 8 de su libro personal:** *"Mi evaluación con sentido: ética, reflexiva y formativa."*

8. Síntesis y retos

Síntesis

Evaluar no es un mecanismo de control ni un fin en sí mismo. Evaluar con sentido es un **acto ético y de acompañamiento** que dignifica al estudiante y lo empodera para seguir creciendo. Cuando la evaluación se convierte en un proceso formativo, reflexivo y participativo, deja de ser un obstáculo o una amenaza y pasa a ser una **brújula que orienta el aprendizaje hacia la transformación**. Así, tanto el estudiante como el mentor docente descubren que la evaluación no mide solamente lo aprendido, sino lo que cada uno está llegando a ser.

Retos inmediatos para los participantes

1) **Rediseñar un instrumento de evaluación propio** (examen, taller, rúbrica, portafolio, etc.) para convertirlo en una herramienta más **formativa, reflexiva y ética**.
2) **Avanzar en la escritura del Capítulo 8 de la bitácora/libro personal:** *"Mi evaluación con sentido: ética, reflexiva y formativa."*

3) **Preparar un ejemplo real de aplicación** (ejercicio, proyecto, caso, simulación) que evidencie cómo se puede implementar la evaluación con sentido en su especialidad y compartirlo en el próximo encuentro.

"La nota se olvida, la proalimentación se recuerda, pero la evaluación con sentido se convierte en camino de transformación."

La evaluación con sentido nos ha mostrado que no se trata de cerrar un ciclo con calificaciones, sino de abrir posibilidades de transformación.

Evaluar es acompañar, es reconocer el progreso y fortalecer la confianza del estudiante en su propio camino.

Con este encuentro hemos aprendido que la verdadera medida de un proceso formativo no está en los exámenes, sino en la huella ética y en la conciencia que despierta.

Ahora, con esta mirada renovada, estamos listos para dar un paso más, ir más allá del aula y comprender que cada acto educativo, cuando nace del vínculo, el propósito y la evaluación formativa, se convierte en **legado** que trasciende a generaciones y comunidades.

"El aula termina en cuatro paredes, pero la enseñanza verdadera se prolonga en la memoria, en la vida y en el futuro de quienes hemos acompañado."



Mentores Docentes

Un dialogo entre consciencias

Noveno dialogo

Legado y transformación

MENTORES DOCENTES: UN DIÁLOGO ENTRE CONSCIENCIAS

Proceso formativo y desarrollador de la Academia RGM

Fase III: Legado y transformación

Noveno dialogo: DEL AULA AL LEGADO

"El verdadero maestro no se mide por lo que enseña en el aula, sino por las huellas que deja en la vida de sus estudiantes."

Entre la consciencia docente y la consciencia del Mentor

La consciencia del docente tradicional dice:

"Mi misión termina cuando concluye el curso. Lo importante es que los estudiantes hayan cumplido con los objetivos académicos, entregado los trabajos y aprobado la asignatura. En mi práctica, aplico métodos predefinidos, utilizo medios básicos (libros, diapositivas, exámenes) y organizo las clases en formas repetitivas. Con eso considero cumplido el deber. Para mí, el éxito está en que el programa se haya 'cubierto' y que el acta final pueda cerrarse."

La consciencia del mentor docente responde:

"Mi misión no termina en el aula, porque el aula es apenas un espacio de arranque. Lo que enseño debe proyectarse en la vida de mis estudiantes, en su forma de pensar, de actuar y de construir comunidad. Por eso integro conscientemente la tríada método–medio–forma:

- Uso **métodos** que favorecen la indagación, la problematización y el análisis crítico.
- Recurro a **medios** variados - información digital, recursos simbólicos, narrativas de casos, prácticas simuladas - que multiplican la apropiación.
- Diseño formas participativas como debates, reflexiones grupales y seguimientos de casos reales, donde los estudiantes sienten motivación

genuina por la actividad formadora y refuerzan su sentido de pertenencia e identidad con la mentoría.

No enseño solo para que aprueben exámenes; **enseño para que vivan experiencias** que siembren semillas de transformación que seguirán germinando mucho después de que termine el curso. Mi legado no se limita al cumplimiento de objetivos escritos: se refleja en la manera en que los futuros mentores acompañan a otros, replicando con ética lo que aquí aprendieron."

La consciencia integrada concluye:

"El aula es apenas el punto de partida. El verdadero sentido de la mentoría docente está en el legado que dejamos en personas, comunidades e instituciones. Un legado que se nutre de la coherencia entre los objetivos y contenidos de un programa de formación y la forma como se enseñan, se median y se viven.

Cuando el mentor logra articular **método**, **medio** y **forma** con intencionalidad pedagógica, la enseñanza trasciende: **la información se convierte en reflexión, la reflexión en experiencia compartida y la experiencia en identidad y compromiso**. Ese es el círculo virtuoso de la mentoría: formar mentores que, a su vez, desarrollan y forman a otros mentores, multiplicando lo aprendido. Un legado que no se mide en calificaciones, sino en vidas inspiradas y comunidades transformadas."

La **mentoría docente** no busca solo transmitir conocimientos, sino dejar una huella que inspire a otros a convertirse en mejores versiones de sí mismos. El verdadero legado del mentor no está en las lecciones repetidas, sino en la capacidad de sus estudiantes de **aprender a aprender, de enseñar a otros y de transformar su entorno** con lo recibido. Así, cada mentor se convierte en eslabón de una cadena de desarrollo humano: lo que ofrece no se agota en un aula ni en una generación, sino que se proyecta en la vida profesional, comunitaria y social de quienes acompañó. El aula es efímera, pero el legado de la mentoría es duradero, porque se encarna en personas que replican, multiplican y expanden lo aprendido.

Contenido

Del aula al legado 5

1. Problema 5
2. Pregunta orientadora 5
3. Objeto 6
4. Objetivo 6
5. Contenidos conceptuales y vivenciales 6

Del aula al legado

Conexión con encuentros anteriores

Hemos llegado al último tramo del viaje formativo, donde todo lo vivido se integra en un sentido mayor.

En la **Fase I (Habitar el llamado)** reconocimos que la mentoría docente nace de la **vocación** (E1), se plasma en **experiencias significativas** (E2) y cobra fuerza cuando se diseña con **intencionalidad pedagógica** a través de la tríada **Problema–Objeto–Objetivo** (E3).

En la **Fase II (Cultivar la presencia mentora)** descubrimos que la presencia se encarna al **escuchar profundamente** (E4), al **preguntar con sentido transformador** (E5) y al **diseñar trayectorias y no clases** mediante la tríada **Contenido–Método–Forma** (E6).

En la **Fase III (Legar desde la transformación)** comprendimos que enseñar desde el **vínculo y el propósito** (E7) convierte al conocimiento en huella, que **evaluar con sentido** es un acto ético de acompañamiento (E8), y hoy damos un paso más: reconocer que la docencia y la mentoría alcanzan su plenitud cuando se convierten en **legado vivo** (E9), integrando conscientemente la tríada **Métodos–Medios–Formas** como claves para multiplicar aprendizajes, motivación e identidad.

1. Problema

En muchos contextos educativos, la enseñanza queda confinada al aula: se cumple un programa, se entregan notas y se cierra un ciclo. Pero lo aprendido se desvanece porque no se conecta con la vida real, con la comunidad ni con el proyecto vital de los estudiantes. El resultado es una **docencia sin trascendencia**, esfuerzos que se diluyen con el tiempo y dejan vacíos donde debería haber transformación.

- **Docente tradicional:** enseña los principios de ética profesional como un tema más del currículo, evaluado con un examen de definiciones. El aprendizaje termina en la memoria de corto plazo.
- **Mentor docente:** acompaña a sus estudiantes en la construcción de un **código personal de ética**, los invita a confrontarlo con dilemas reales y los

motiva a aplicarlo en sus prácticas y decisiones profesionales. Ese código se convierte en una **brújula de vida** que trasciende el aula y permanece como guía en su trayectoria personal y profesional.

2. Pregunta orientadora

¿Cómo logramos que nuestra docencia no se quede en el aula, sino que se convierta en legado que inspire, transforme y dé continuidad en la vida de nuestros estudiantes y en la cultura de nuestras instituciones?

3. Objeto

La mentoría docente como práctica **generativa y trascendente**, cuyo fin último no es solo formar estudiantes, sino **construir comunidad, cultura y legado**.

4. Objetivo

Reconocer y aplicar estrategias que permitan que la mentoría docente trascienda la transmisión de conocimiento, y se convierta en un **legado educativo, ético y humano**, capaz de inspirar a generaciones y de proyectarse en las instituciones y comunidades como cultura viva.

5. Contenidos conceptuales y vivenciales

El paso del aula al legado implica que la enseñanza no termina cuando se cierra la clase, sino que trasciende hacia la vida de los estudiantes, su comunidad y su proyecto vital. El mentor docente enseña pensando no solo en el presente, sino en el impacto futuro: en cómo su enseñanza permanecerá como memoria, inspiración y brújula. Para comprender este tránsito, podemos apoyarnos en algunos referentes pedagógicos que han marcado la historia de la educación y que iluminan el sentido de la mentoría docente como práctica trascendente.

A. El legado educativo

1). John Dewey – Pedagogía del aprender haciendo

Dewey afirmaba que la escuela debía preparar para la vida real y que el aprendizaje cobra sentido cuando el estudiante participa activamente en experiencias prácticas

y sociales. Para él, la educación no era un entrenamiento abstracto, sino un proceso de vida en sí mismo, donde cada experiencia debía tener valor formativo.

- **Métodos:** El método central es la **experiencia activa**. Dewey proponía el "aprender haciendo", donde el estudiante no se limita a escuchar o repetir, sino que participa en proyectos, experimentos y situaciones que lo conectan con su entorno social.

Ejemplo en mentoría docente: en vez de explicar teóricamente cómo funciona un consejo estudiantil, el mentor guía a los estudiantes a organizar uno, analizar sus dinámicas y aprender de la práctica misma.

- **Medios:** Los medios son las **situaciones reales y los problemas sociales** que se convierten en contextos de aprendizaje. Dewey insistía en que el medio no debía ser artificial, sino tomado de la vida cotidiana y de la comunidad.

Ejemplo en mentoría docente: usar un problema comunitario (gestión ambiental, inclusión educativa, salud pública) como punto de partida para el aprendizaje, en lugar de un ejemplo genérico de libro.

- **Formas:** La forma educativa es la **actividad cooperativa y reflexiva**, donde los estudiantes aprenden trabajando juntos y reflexionando sobre lo que hacen. El aula se transforma en una comunidad democrática donde cada voz importa.

Ejemplo en mentoría docente: en lugar de una exposición magistral sobre "valores democráticos", el mentor organiza un debate grupal sobre un dilema real, seguido de una reflexión conjunta sobre el proceso vivido.

En mentoría docente: El legado no se mide en los contenidos que el estudiante memoriza, sino en las experiencias que vive y que lo preparan para actuar en la realidad. El mentor docente deja huella cuando logra que sus estudiantes conecten el saber con la acción y descubran el valor social de lo aprendido.

Ejemplo: En un curso de matemáticas, en lugar de repetir fórmulas de manera abstracta, el mentor propone a sus estudiantes calcular cómo mejorar la eficiencia

energética de su barrio. Así, el contenido se transforma en experiencia con impacto real: **la matemática como herramienta para servir a la comunidad**.

2). Lev Vygotsky – Aprender en interacción y la Zona de desarrollo próximo

Vygotsky mostró que el aprendizaje significativo ocurre en **interacción con otros**, y que el verdadero potencial del estudiante no se mide en lo que ya puede hacer por sí mismo, sino en aquello que logra realizar **con la mediación de un guía o de sus pares**. A esta franja de posibilidades la llamó *Zona de Desarrollo Próximo (ZDP)*: un espacio donde el acompañamiento adecuado multiplica el aprendizaje y construye autonomía.

- **Métodos:** El método esencial es la **mediación social**. El mentor docente actúa como andamio que facilita el acceso a nuevos niveles de comprensión y de acción.

Ejemplo en mentoría docente: en lugar de pedir a los estudiantes que redacten solos un ensayo complejo, el mentor organiza un trabajo progresivo: primero co-construcción de ideas en grupo, luego borrador guiado con feedback, y finalmente la versión personal y autónoma.

- **Medios:** Los medios privilegiados son el **lenguaje, el diálogo y las interacciones colaborativas**. Para Vygotsky, el lenguaje no solo transmite información, sino que organiza el pensamiento y expande la conciencia.

Ejemplo en mentoría docente: un foro de discusión guiado donde los estudiantes verbalizan sus razonamientos, reciben preguntas de pares y mentores, y reformulan sus ideas, ampliando sus estructuras cognitivas.

- **Formas:** La forma pedagógica es la **actividad conjunta y cooperativa**, donde lo individual se nutre de lo colectivo. La mentoría se convierte en una comunidad de aprendizaje donde cada interacción impulsa el desarrollo personal y grupal.

Ejemplo en mentoría docente: seguimiento de un caso en pequeños equipos, donde cada estudiante asume un rol distinto (investigador, crítico, sintetizador), y el mentor orienta la reflexión final conectando lo vivido con aprendizajes teóricos.

En mentoría docente: El legado no es solo transmitir conocimiento, sino **enseñar a aprender con otros y de otros**. El mentor docente deja huella cuando enseña a sus estudiantes a sostenerse en la interacción, a cooperar, a dialogar y a proyectarse más allá del aula.

Ejemplo: En medicina, en lugar de limitarse a enseñar protocolos de urgencias en teoría, el mentor organiza prácticas en equipos, donde los estudiantes se apoyan mutuamente en la toma de decisiones. El aprendizaje no se limita a repetir un procedimiento, sino que se convierte en una **competencia relacional y colaborativa** que los acompañará toda la vida.

3). Paulo Freire – Educación liberadora y conciencia crítica

Freire insistió en que educar no es domesticar ni llenar cabezas de información, sino formar sujetos críticos, conscientes de su realidad y capaces de transformarla. Para él, la educación bancaria - la que deposita contenidos en los estudiantes - genera pasividad y dependencia, mientras que la educación problematizadora abre el horizonte de la libertad, el diálogo y la acción transformadora.

- Métodos: El método freiriano es el diálogo crítico y la problematización de la realidad. El mentor docente no entrega respuestas cerradas, sino que invita a cuestionar lo dado y a generar pensamiento autónomo.

Ejemplo en mentoría docente: en lugar de "dictar" una clase sobre "justicia social", el mentor plantea una pregunta detonante: *"¿Qué formas de injusticia identificas en tu comunidad educativa y cómo podrías actuar para transformarlas?"*.

- Medios: Los medios son la palabra viva, la reflexión colectiva y los contextos sociales reales. Freire propone usar el lenguaje del estudiante y su experiencia cotidiana como medio para acceder al conocimiento.

Ejemplo en mentoría docente: analizar testimonios de estudiantes sobre discriminación o desigualdad y convertirlos en textos generadores que abran debate y conciencia crítica.

- Formas: La forma educativa es la praxis: acción y reflexión unidas en un mismo proceso. La educación freiriana toma la forma de círculos de diálogo donde cada participante se convierte en coautor del conocimiento.

Ejemplo en mentoría docente: organizar un círculo de mentoría donde los estudiantes, en igualdad de voz, comparten experiencias de exclusión o empoderamiento, reflexionan en conjunto y diseñan propuestas de acción comunitaria.

En mentoría docente: El legado se mide en la capacidad del estudiante de **pensar críticamente, cuestionar lo establecido y comprometerse con su contexto social**. El mentor docente deja huella cuando su enseñanza inspira libertad, responsabilidad y transformación.

Ejemplo: En un curso de humanidades, el docente tradicional pediría memorizar artículos de la Constitución. El mentor, en cambio, invita a los estudiantes a analizar cómo esos artículos se cumplen o se violan en su comunidad, y a proponer acciones ciudadanas para defender los derechos. El legado no es un examen aprobado, sino **ciudadanos comprometidos**.

4). Jerome Bruner – Aprendizaje como espiral

Bruner planteó que el conocimiento se construye en espirales: cada aprendizaje regresa a un punto anterior con mayor profundidad, ampliando la comprensión y abriendo nuevas posibilidades. Aprender no es un camino lineal, sino un proceso en el que los conceptos se revisitan una y otra vez, cada vez en un nivel superior de complejidad. Además, introdujo la idea del andamiaje, donde el guía (docente o mentor) ofrece apoyos temporales que luego se retiran a medida que el estudiante alcanza mayor autonomía.

- Métodos: El método fundamental es la revisita progresiva. El mentor docente no busca que un tema quede agotado en una sesión, sino que lo retoma en diferentes momentos, ampliando gradualmente la complejidad.

Ejemplo en mentoría docente: al trabajar liderazgo, un mentor inicia con ejemplos sencillos (liderazgo en el aula), luego lo revisita en un nivel mayor (liderazgo en equipos académicos), y finalmente lo amplía a dilemas organizacionales y sociales.

- Medios: Los medios son secuencias de contenidos y experiencias estructuradas en niveles de dificultad creciente. Bruner insistía en que cualquier materia puede enseñarse de manera intelectualmente honesta en cualquier etapa, siempre que se adapte a la capacidad del estudiante.

Ejemplo en mentoría docente: en matemáticas, iniciar con problemas prácticos de la vida cotidiana (compras, medidas), pasar a operaciones formales, y finalmente a la abstracción algebraica, usando recursos adaptados a cada nivel.

- Formas: La forma educativa es la espiral de aprendizaje y el andamiaje reflexivo. El mentor provee apoyo inicial (guías, ejemplos, preguntas), que se va retirando para dejar espacio a la autonomía.

Ejemplo en mentoría docente: en un curso de escritura, el mentor comienza ofreciendo esquemas y plantillas, luego acompaña con retroalimentación progresiva, hasta que los estudiantes logran producir textos autónomos con su propio estilo.

En mentoría docente: El legado se da cuando el estudiante aprende a **volver sobre lo aprendido** con mayor madurez, reinterpretándolo en diferentes momentos de su vida. El mentor deja huella cuando enseña a ver el conocimiento como un proceso abierto y ascendente, no como un contenido cerrado.

Ejemplo: En ingeniería, un estudiante aprende en primer semestre los fundamentos de estructuras. Años después, guiado por la mentoría, vuelve sobre esos conceptos para diseñar un puente real. Lo que antes era teoría abstracta ahora se convierte en **conocimiento aplicado y significativo**. Ese regreso, profundo y creativo, es la espiral que deja legado.

5). Howard Gardner – Inteligencias múltiples y diversidad de aprendizajes

Gardner nos recuerda que no todos aprenden de la misma manera: existen múltiples inteligencias (lingüística, lógico-matemática, espacial, musical, corporal-kinestésica, interpersonal, intrapersonal y naturalista). Su propuesta rompe con la visión

reduccionista de medir la inteligencia únicamente en términos académicos tradicionales (memoria, cálculo, lenguaje), y nos invita a diseñar procesos formativos que respeten y potencien las diversas formas de talento.

- Métodos: El método clave es la diferenciación pedagógica, que parte de reconocer la singularidad de cada estudiante. El mentor docente diseña actividades que activen distintas inteligencias y no solo las "académicas".

Ejemplo en mentoría docente: en lugar de enseñar historia únicamente con lecturas (inteligencia lingüística), el mentor propone dramatizaciones (corporal-kinestésica), mapas visuales (espacial), debates (interpersonal) o composiciones musicales (musical) que expresen los aprendizajes desde diversas perspectivas.

- Medios: Los medios son múltiples recursos didácticos que den cabida a la variedad de formas de aprender: desde herramientas digitales interactivas hasta objetos manipulativos, arte, música, dinámicas grupales o salidas de campo.

Ejemplo en mentoría docente: al trabajar ciencias naturales, el mentor combina videos documentales, experimentos prácticos, recorridos por la naturaleza y debates éticos sobre el cuidado ambiental.

- Formas: La forma educativa es la inclusión y personalización. La enseñanza se da en un marco de respeto por la singularidad, promoviendo que cada estudiante descubra y potencie sus fortalezas, a la vez que integra las demás inteligencias de manera equilibrada.

Ejemplo en mentoría docente: en la elaboración de un proyecto final, los estudiantes pueden escoger la forma de presentarlo (ensayo, infografía, obra teatral, prototipo, documental), con lo cual se honra la diversidad y se genera sentido de pertenencia.

En la visión de Gardner, el legado del mentor docente no se mide en la homogeneidad de los resultados, sino en la capacidad de despertar talentos diversos y de demostrar a cada estudiante que su manera de aprender es valiosa. El aula se convierte en un espacio donde florecen múltiples inteligencias, y el legado perdura en la confianza, la autoestima y la creatividad de quienes fueron acompañados.

En mentoría docente: El legado no se mide en homogeneidad, sino en la **capacidad de despertar talentos diversos** y acompañar a cada estudiante según su singularidad. El mentor docente deja huella cuando reconoce, respeta y potencia esas diferencias como riqueza.

Ejemplo: En un programa de historia, el docente tradicional pide un examen escrito. El mentor docente ofrece múltiples formas de expresión: ensayo, video, mural artístico o podcast. Al hacerlo, no solo evalúa conocimiento, sino que reconoce talentos y abre caminos. El legado no es una nota uniforme, sino la **validación de la diversidad como fuente de aprendizaje**.

B. Del aula al legado: cómo se vive en la práctica del mentor docente

En la mentoría docente, el aula es apenas el punto de partida. El verdadero legado no se mide en notas ni en programas cumplidos, sino en las experiencias, valores, capacidades y proyectos que permanecen en los estudiantes y se multiplican en sus vidas, instituciones y comunidades. Lo que sembramos hoy como mentores florece mañana como cultura viva, proyectando nuestro trabajo mucho más allá de las paredes del aula.

El legado educativo, en la mentoria docente, se construye cuando:

- Como Dewey, unimos aprendizaje con vida real y proyectamos la escuela hacia la comunidad.
- Como Vygotsky, comprendemos que el potencial humano florece en la interacción, la mediación y la colaboración.
- Como Freire, inspiramos conciencia crítica y acompañamos la transformación social con compromiso ético.
- Como Bruner, concebimos el aprendizaje como una espiral ascendente que vuelve una y otra vez con mayor profundidad.
- Como Gardner, valoramos y potenciamos la diversidad de inteligencias, reconociendo la singularidad de cada estudiante.

El **docente tradicional** cumple con el currículo y entrega notas. El **mentor docente** se pregunta:

- ¿Qué quedará de mi enseñanza en la vida de este estudiante dentro de 5, 10 o 20 años?
- ¿Qué valores, capacidades y hábitos estoy ayudando a sembrar que trasciendan el aula?
- ¿Cómo lo que enseño se conecta con proyectos vitales, comunitarios y profesionales?

El mentor docente enseña pensando **no en la clase de hoy**, sino en la **vida futura de sus estudiantes**.

1). John Dewey – Aprender haciendo

Implicación: El mentor docente no se limita a explicar contenidos, sino que diseña experiencias prácticas que conectan con la vida real y con el compromiso social.

- **En la práctica:** un curso de química no termina en fórmulas, sino en un proyecto para analizar la calidad del agua del río local.
- **Legado:** los estudiantes aprenden que la ciencia no es teoría abstracta, sino herramienta para mejorar la vida de su comunidad.

2). Lev Vygotsky – Zona de desarrollo próximo

Implicación: El mentor docente entiende que el aprendizaje no se da en soledad, sino en interacción, y organiza situaciones donde los estudiantes aprendan unos de otros con acompañamiento guiado.

- **En la práctica:** en un curso de ingeniería, el mentor plantea un reto de diseño de un puente, organizando equipos donde los más avanzados ayudan a los que están en su "zona de desarrollo próximo".
- **Legado:** los estudiantes aprenden que el conocimiento crece en comunidad y que la cooperación es más poderosa que la competencia.

3). Paulo Freire – Educación liberadora

Implicación: El mentor docente no domestica ni controla, sino que inspira conciencia crítica. No enseña para repetir, sino para transformar.

- **En la práctica:** en un curso de literatura, en vez de limitarse al análisis textual, el mentor invita a los estudiantes a escribir relatos que confronten problemas sociales actuales (violencia, desigualdad, discriminación).
- **Legado:** los estudiantes descubren que su voz tiene poder, que el conocimiento no es neutro, y que aprender es también comprometerse con la realidad.

4). Jerome Bruner – Aprendizaje en espiral

Implicación: El mentor docente estructura el aprendizaje como un proceso en capas, donde cada tema vuelve con mayor profundidad y nuevos significados.

- **En la práctica:** en medicina, el tema de anatomía aprendido en primero se retoma en clínicas avanzadas, pero ahora con relación a diagnósticos y tratamientos. El mentor guía a los estudiantes a ver la evolución de ese mismo conocimiento.
- **Legado:** los estudiantes aprenden que el saber nunca está acabado; que todo aprendizaje es un peldaño en una escalera ascendente.

5). Howard Gardner – Inteligencias múltiples

Implicación: El mentor docente reconoce la diversidad y crea múltiples caminos para aprender y mostrar lo aprendido.

- **En la práctica:** en historia, no todos deben rendir examen escrito; algunos pueden hacer un podcast, un mural, un debate o una dramatización.
- **Legado:** los estudiantes sienten que su singularidad tiene valor y descubren que hay múltiples maneras de aprender, expresarse y aportar.

Síntesis aplicada

La mentoría docente que **trasciende el aula** se caracteriza por:

- Convertir cada aprendizaje en una **experiencia con impacto social** (Dewey).
- Potenciar la **colaboración y el aprendizaje en comunidad** (Vygotsky).
- Despertar **conciencia crítica y compromiso social** (Freire).
- Concebir el conocimiento como un **proceso espiral y ascendente** (Bruner).
- Valorar la **diversidad de talentos y estilos de aprendizaje** (Gardner).

Así, el legado no está en los contenidos que se olvidan, sino en las **personas transformadas** que multiplican lo aprendido en su vida profesional, social y humana.

C. Rasgos de una mentoría docente que genera legado

El **docente tradicional** muchas veces mide su éxito por las notas de sus estudiantes o por la cobertura de contenidos en el programa. El **mentor docente**, en cambio, mide su impacto por lo que permanece en la vida del estudiante: su capacidad de actuar con conciencia, de aprender autónomamente y de generar transformación en su entorno.

Estos son los **rasgos esenciales de una mentoría docente que deja legado**:

1). Intencionalidad trascendente

El mentor docente enseña para la vida, no solo para el examen.

- **Ejemplo:** en un curso de ética, no se limita a revisar teorías, sino que acompaña a cada estudiante a escribir un "código personal de ética profesional" que lo guiará en su ejercicio laboral.
- **Legado:** la enseñanza se convierte en brújula personal que trasciende la asignatura.

2). Unidad entre lo cognitivo y lo ético

El conocimiento no se transmite en abstracto, sino junto con los valores que orientan su uso.

- **Ejemplo:** en biotecnología, el mentor no solo enseña la técnica de edición genética, sino que plantea dilemas éticos sobre su aplicación (¿qué límites respetar en la manipulación de la vida?).
- **Legado:** los estudiantes aprenden que el saber sin ética es peligroso; que el conocimiento debe estar siempre al servicio de la dignidad humana.

3). Construcción comunitaria del aprendizaje

La mentoría docente ve al aula como una comunidad, no como individuos aislados.

- **Ejemplo:** en derecho, en lugar de exámenes individuales, los estudiantes trabajan en equipos para diseñar propuestas de reforma comunitaria en temas de acceso a la justicia.
- **Legado:** los estudiantes aprenden que el conocimiento se potencia en comunidad y que las soluciones colectivas tienen más fuerza que las individuales.

4). Inspiración y ejemplo personal

El mentor deja huella no solo con lo que dice, sino con lo que es.

- **Ejemplo:** un mentor que acompaña desde la paciencia, la coherencia y el respeto enseña más con su actitud que con sus palabras.
- **Legado:** los estudiantes recordarán menos los contenidos y más el "modo de ser" de su mentor como referencia para su propia práctica profesional y humana.

5). Transferibilidad del aprendizaje

El conocimiento se diseña para ser útil más allá del aula.

- **Ejemplo:** en economía, en lugar de memorizar teorías de mercado, los estudiantes aplican los conceptos para analizar un problema económico local y proponer soluciones concretas.
- **Legado:** lo aprendido se convierte en herramienta viva para comprender y transformar el mundo real.

Síntesis

Una **mentoría docente que deja legado** no se mide por las calificaciones, sino por las **vidas transformadas**.

Sus rasgos principales son:

- **Intencionalidad trascendente:** enseñar para la vida.
- **Unidad cognitivo-ética:** conocimiento con valores.
- **Construcción comunitaria:** aprender con otros para otros.
- **Inspiración personal:** ser ejemplo vivo.
- **Transferibilidad:** aprendizaje útil, aplicable y duradero.

Estos rasgos aseguran que el impacto de la enseñanza no se quede en las paredes del aula, sino que se proyecte en la vida, la profesión y la sociedad.

Ejemplos transversales: Del aula al legado

STEM (Ingeniería, Tecnología, Matemáticas)

Rasgo: Intencionalidad trascendente

- *Docente tradicional: enseña algoritmos que se aplican en un examen.*
- *Mentor docente: plantea el reto de programar una aplicación que ayude a personas mayores a recordar sus medicamentos.*
- *Legado: el estudiante no solo domina algoritmos, sino que comprende que la tecnología tiene un sentido humano y social.*

Rasgo: Transferibilidad del aprendizaje

- *Docente tradicional: enseña fórmulas de energía solar como teoría.*
- *Mentor docente: pide calcular la viabilidad real de paneles solares en un barrio local.*
- *Legado: los estudiantes aprenden a usar la ciencia como herramienta para transformar entornos.*

Salud (Medicina, Enfermería, Psicología)

Rasgo: Unidad entre lo cognitivo y lo ético

- *Docente tradicional: enseña protocolos de bioseguridad y aplica un examen escrito.*
- *Mentor docente: organiza una simulación clínica donde los estudiantes aplican protocolos, pero deben decidir cómo actuar frente a un dilema: escasez de recursos en emergencia.*
- *Legado: aprenden no solo técnica, sino criterio ético y humano para enfrentar dilemas de la vida real.*

Rasgo: Construcción comunitaria del aprendizaje

- *Docente tradicional:* asigna tareas individuales de investigación.
- *Mentor docente:* guía proyectos colaborativos de promoción de la salud en comunidades vulnerables.
- Legado: los estudiantes experimentan la medicina no como práctica aislada, sino como servicio colectivo.

Humanidades (Historia, Filosofía, Educación)

Rasgo: Inspiración y ejemplo personal

- *Docente tradicional: dicta fechas de la Revolución Francesa y toma examen de memoria.*
- *Mentor docente: comparte cómo un hecho histórico inspiró sus propias decisiones como ciudadano, y pide a los estudiantes crear un podcast reflexivo sobre qué significa la democracia hoy.*
- *Legado: los estudiantes aprenden que la historia no está muerta, sino que inspira compromisos actuales.*

Rasgo: Intencionalidad trascendente

- *Docente tradicional: enseña teorías de educación comparada.*

- *Mentor docente: invita a diseñar un manifiesto pedagógico personal: "Mi propuesta para la educación del siglo XXI".*
- *Legado: los estudiantes no solo analizan teorías, sino que generan propuestas que pueden marcar su identidad como futuros educadores.*

Síntesis aplicada

En cada campo, la diferencia clave está en que:

- El docente tradicional enseña para aprobar hoy.
- El mentor docente enseña para transformar el mañana.

El legado educativo se construye en proyectos reales, en la ética aplicada, en la comunidad y en la inspiración personal.

El verdadero impacto de la docencia no se mide en exámenes aprobados ni en programas cumplidos, sino en el **legado que permanece en la vida de los estudiantes**. Ese legado se construye cuando la enseñanza se convierte en experiencia significativa (Dewey), en interacción que impulsa a seguir aprendiendo (Vygotsky), en conciencia crítica y compromiso social (Freire), en espiral ascendente de comprensión (Bruner) y en reconocimiento de los talentos diversos (Gardner).

El **docente tradicional** enseña para el hoy, pero el **mentor docente** enseña para el mañana: su mirada no termina en el aula, sino que se proyecta hacia la vida, la profesión y la comunidad de sus estudiantes.

El legado educativo se manifiesta en cinco rasgos clave:

1) **Intencionalidad trascendente**: enseñar para la vida y no solo para el examen.
2) **Unidad cognitivo-ética**: conocimiento al servicio de valores y dignidad.
3) **Construcción comunitaria**: aprender con otros para otros.
4) **Inspiración personal**: ser ejemplo vivo que deja huella.
5) **Transferibilidad**: aprendizajes que se aplican en múltiples contextos y permanecen en el tiempo.

El aula es semilla; el legado es fruto. Lo que el mentor docente siembra en el presente florece en el futuro de sus estudiantes y en la cultura de sus instituciones.

6. Ejercicios prácticos – Del aula al legado

Ejercicio 1. Mi maestro inolvidable *(individual en bitácora)*

1) **Propósito:** reconocer qué significa realmente dejar legado.
2) **Instrucción:** en la bitácora, cada participante escribe el nombre de un maestro o formador que marcó su vida y responde:
    a. ¿Qué hizo esa persona que aún permanece en mí?
    b. ¿Qué huella me dejó en mi manera de ser o actuar?
    c. ¿Qué de ese legado quiero replicar como mentor docente?
3) **Deliberación breve en plenaria:** se comparten palabras o frases clave.

Ejercicio 2. La clase que no termina *(trabajo en grupos pequeños)*

1) **Propósito:** descubrir cómo un aprendizaje puede trascender el aula.
2) **Instrucción:** cada grupo toma un tema de su especialidad (ej. en STEM: energía renovable; en salud: bioseguridad; en humanidades: ciudadanía crítica) y responde:
    a. ¿Cómo se enseña este tema tradicionalmente?
    b. ¿Cómo podríamos enseñarlo de manera que se convierta en **legado duradero**?
    c. Diseñar un ejemplo concreto (actividad, proyecto, recurso).
3) **Socialización:** cada grupo presenta en plenaria su propuesta de "clase que deja legado".

Ejercicio 3. El legado que quiero dejar *(individual + plenaria)*

1) **Propósito:** tomar conciencia del propio impacto como futuro mentor docente.
2) **Instrucción:** cada participante redacta un párrafo en su bitácora titulado *"El legado que quiero dejar en mis estudiantes"*.
    a. ¿Qué quiero que recuerden de mí dentro de 10 años?
    b. ¿Qué capacidades quiero que puedan aplicar gracias a lo aprendido conmigo?
    c. ¿Qué valores quiero que encarne mi enseñanza?
3) **Plenaria:** algunos voluntarios leen sus textos y se genera resonancia colectiva.

Ejercicio 4. Del aula a la comunidad *(plenario reflexivo)*

1) **Propósito:** ampliar la mirada del legado más allá del estudiante individual hacia la comunidad y la institución.
2) **Instrucción:** en plenaria, se abre la pregunta: ¿Cómo se vería una institución educativa donde la mentoría docente estuviera orientada al legado y no solo al cumplimiento de programas?
3) **Síntesis grupal:** se recoge en una pizarra virtual o mural colaborativo una frase colectiva que resuma la visión compartida.

Ejercicio 5. Capítulo final en la bitácora/libro personal

1) **Propósito:** integrar todo lo vivido en el proceso formativo.
2) **Instrucción:** los participantes redactan en su bitácora el **Capítulo 9 de su libro personal** con el título: *"Del aula al legado: la huella que quiero dejar como mentor docente"*. Este capítulo será la culminación del libro que han ido escribiendo durante todo el proceso.

Resultados esperados

- Los participantes reconocen que **todo educador deja huella**, pero solo el mentor docente lo hace con intencionalidad transformadora.
- Comprenden que el legado se construye en la práctica diaria, no en discursos.
- Cada uno visualiza y escribe el legado que quiere dejar, consolidando su identidad como mentor docente.
- El grupo se reconoce como comunidad generadora de legado compartido.

"Las notas se borran, los programas cambian, los contenidos se olvidan… pero el legado permanece. El aula termina, el legado comienza."

7. Conexión con la Guía Maestra de Mentoría (GMM)

En este último encuentro, la **Guía Maestra de Mentoría** se convierte en un faro que conecta todo lo recorrido. El **Capítulo 11 de la GMM – Mentoría como generadora de legado y consciencia** ilumina directamente el sentido de este cierre: la misión del mentor no termina en la transferencia de saberes, sino en la creación de huellas que permanecen en las personas y en las comunidades.

El mentor docente no trabaja solo para el presente del aula, sino para el futuro de la sociedad.

Tres claves de la GMM aplicadas al legado docente

1) **Mentoría como proceso de consciencia**
    a. Según la GMM, la mentoría permite que el conocimiento se transforme en conciencia.
    b. En la docencia, esto significa que el legado no es solo información, sino **sabiduría encarnada** en decisiones y proyectos de vida.

2) **Mentoría como generadora de comunidad**

    a. La GMM recuerda que el mentor no forma individuos aislados, sino comunidades de aprendizaje y transformación.

    b. En el aula, esto se traduce en prácticas que conectan a los estudiantes entre sí y los proyectan hacia la sociedad.

3) **Mentoría como generadora de legado**

    a. El Capítulo 11 subraya que el mentor deja **herencia de sentido**.

    b. En la docencia, ese legado se expresa cuando los estudiantes recuerdan no solo lo que aprendieron, sino **quién les inspiró a ser más grandes que ellos mismos**.

Ejemplo aplicado

- **Docente tradicional:** al terminar un curso de historia, sus estudiantes recuerdan fechas y nombres… por poco tiempo.
- **Mentor docente:** al terminar el curso, sus estudiantes no solo recuerdan los hechos, sino que sienten el compromiso de **ser ciudadanos críticos y responsables** en su comunidad.

El contenido se olvida, la huella humana permanece: este es el **legado del mentor docente**.

"La docencia enseña contenidos; la mentoría docente siembra conciencia y legado. Ese es el compromiso ético y transformador que la Guía Maestra de Mentoría nos invita a encarnar."

Retos finales para los participantes

1) **Redactar el Capítulo 9 de su libro personal**: *"Del aula al legado: la huella que quiero dejar como mentor docente"*. Este capítulo será el cierre de la obra personal que han construido a lo largo del proceso.

2) **Diseñar un proyecto formativo de legado** en su especialidad: una propuesta concreta (actividad, curso, programa, experiencia comunitaria) que evidencie cómo lo aprendido puede trascender el aula.

3) **Preparar una presentación final** (grabación o sesión en vivo) donde expongan su visión de legado como mentores docentes, mostrando cómo integran vocación, presencia, propósito y ética en su práctica.

4) **Continuar la comunidad de aprendizaje**: comprometerse a mantener redes de apoyo y co-mentorías con sus pares, asegurando que el legado no sea individual, sino colectivo.

El diálogo sobre el legado nos recordó que la docencia no concluye cuando se apagan las luces del aula, sino cuando lo aprendido se transforma en vida y se multiplica en comunidad. Esa certeza abre el camino al último tramo de nuestro viaje: reconocer que todo lo vivido debe integrarse en una **cosecha pedagógica** y en una **declaración de propósito** que nos comprometa con el futuro.

Si el noveno encuentro nos mostró que el aula es solo el inicio del legado, el décimo nos invita a recoger lo sembrado y a proyectarlo con sentido, para que cada mentor docente se reconozca como portador de una identidad transformada y de un compromiso vital con la educación.

"El viaje de la mentoría docente no termina aquí: apenas comienza en la vida de quienes hemos decidido dejar huella. Porque educar no es solo enseñar, es legar lo mejor de nosotros al futuro de la humanidad."



Mentores Docentes

Un dialogo entre consciencias

Décimo dialogo

La cosecha simbólica

MENTORES DOCENTES: UN DIÁLOGO ENTRE CONSCIENCIAS

Proceso formativo y desarrollador de la Academia RGM

Fase III: Legado y transformación

Decimo dialogo: La cosecha simbólica

"No terminamos un curso; iniciamos un camino que nos compromete a ser memoria viva y legado para otros."

Entre la consciencia docente y la consciencia del Mentor

La consciencia del docente tradicional dice:

"Durante años pensé que enseñar era transmitir un conocimiento ya organizado, verificar que los estudiantes lo repitieran y asignar una calificación que certificara su nivel. Para mí, la epistemología se reducía a un manual de contenidos; la ontología de mis estudiantes quedaba invisible, y la metodología era apenas una secuencia de actividades prediseñadas. Así, mi tarea concluía cuando cerraba el acta y cumplía el programa."

La consciencia del mentor docente responde:

"Yo he aprendido que no hay epistemología sin ontología, no puedo hablar de conocimiento sin hablar de ser. Cada contenido cobra vida solo cuando toca la existencia concreta de mis estudiantes, cuando se convierte en puente entre lo que son y lo que pueden llegar a ser. La enseñanza, entonces, deja de ser un acto de transmisión para convertirse en un acto de transformación ética.

Entiendo también que toda ontología necesita una epistemología y una metodología. No basta con reconocer el ser del estudiante, debo generar caminos de conocimiento y acción que le permitan desplegar su proyecto vital. Por eso la metodología en la mentoría docente no es mecánica, sino intencional y creadora, busca que cada persona aprenda a aprender, aprenda a ser y aprenda a convivir.

Mi tarea ya no se limita a cumplir un programa, consiste en abrir trayectorias, en acompañar procesos de conciencia, en cuidar el vínculo y en sembrar propósito. Lo que se construyó en este proceso formativo no termina con un examen, sino que se prolonga en la vida y en la práctica cotidiana."

La consciencia integrada concluye:

"El camino que hemos recorrido nos enseña que toda epistemología es también una ontología: no existe conocimiento neutro, porque cada acto de conocer refleja y moldea lo que somos. Y a la vez, toda ontología se traduce en una epistemología y en una metodología: la visión del ser humano que asumimos organiza cómo enseñamos, cómo evaluamos y cómo acompañamos.

Este proceso formativo y desarrollador fue, en esencia, un ejercicio ético: construir desde la vocación (ontología), comprender desde el conocimiento (epistemología) y actuar desde el acompañamiento (metodología). Aquí, la ética fue nuestra motivación y nuestra brújula, porque entendimos que educar sin ética es domesticar, mientras que educar con ética es liberar y desarrollar.

Hoy no cerramos un curso: integramos lo vivido. Lo sembrado en estas diez semanas se convierte en semilla de futuro, en legado que se multiplica en las aulas, en las instituciones y en la vida de quienes acompañamos.

Con los **pies en la realidad** y la **mente puesta en la posibilidad**, comprendemos que la mentoría docente es más que una práctica: es un modo de ser que da sentido, propósito y guía.

Hemos dejado de ser solo transmisores de contenidos, ahora somos mentores docentes, arquitectos de conciencia, constructores de comunidad y sembradores de esperanza.

Contenido

Cierre e integración del proceso 5

1. Problema 5
2. Pregunta orientadora 5
3. Objeto 6
4. Objetivo 6
5. Contenidos conceptuales y vivenciales 6

A. Preparación del proceso: sembrar el terreno 6

B. Desarrollo del proceso: cultivar y acompañar 7

C. Evaluación del proceso: cosechar y proyectar 8

Tu obra personal de aprendizaje y transformación 16

Entrega de productos del proceso formativo y desarrollador de Mentores Docentes 16

Un mensaje de gratitud y sentido 21

Cierre e integración del proceso

Cada semilla que sembramos en el aula guarda un futuro. Hoy recogemos la cosecha de lo vivido para declararnos sembradores de propósito.

Introducción

Llegamos al último tramo de un camino que no termina aquí, sino que se **abre hacia adelante**. Durante diez semanas has vivido un proceso que no fue una sucesión de clases, sino una experiencia de vida, un viaje que te invitó a reconocerte, a cuestionarte y a reinventarte como educador y mentor. Este encuentro final es la **cosecha simbólica**: el momento de mirar atrás para recoger lo sembrado, agradecer lo aprendido y comprender que cada paso tuvo sentido porque te condujo hasta aquí.

Ahora, lo que parecía fragmentado —vocación, presencia, propósito, evaluación, legado— se revela como un **todo integrado**. La mentoría docente deja de ser una técnica y se convierte en identidad. Y porque lo aprendido cobra fuerza al nombrarse y compartirse, este encuentro te invita a dar un paso más: **declarar tu propósito**. Esa declaración no es un requisito, sino un acto simbólico de compromiso contigo mismo, con tus estudiantes y con la educación como proyecto de humanidad

1. Problema

En la mayoría de los procesos educativos, el cierre se reduce a una formalidad administrativa: calificaciones, certificados y despedidas rápidas. Así, se pierde la oportunidad de **integrar lo aprendido**, de hacerlo consciente, y de proyectarlo en compromisos personales y colectivos.

2. Pregunta orientadora

¿Cómo integrar lo vivido en este proceso para que no quede como un recuerdo académico, sino como una **identidad transformada y proyectiva** en nuestra práctica como mentores docentes?

3. Objeto

Un cierre formativo que **recoge los aprendizajes, los resignifica simbólicamente** y los proyecta en un compromiso ético y pedagógico.

4. Objetivo

Integrar los aprendizajes de todo el proceso en una **identidad docente-mentora transformada**, y declarar públicamente un propósito personal como compromiso de legado.

5. Contenidos conceptuales y vivenciales

"Lo que comenzó como un curso terminó como un rito de paso. Lo que fue planeado como formación se convirtió en identidad. Lo que parecía una serie de encuentros se reveló como un viaje de transformación: del aula al legado."

La gran síntesis del recorrido formativo

(preparación – desarrollo – evaluación)

Un espacio donde el mentor-docente pueda ver con claridad cómo todo lo que vivió no fueron sesiones aisladas, sino un proceso integral y coherente.

A. Preparación del proceso: sembrar el terreno

- **Sentido pedagógico:** el terreno se preparó para que el aprendizaje no fuera acumulación de contenidos, sino transformación de identidad.
- **Diseño intencional:** desde el inicio, el proceso no fue un curso académico tradicional, sino un viaje estructurado en tres fases que respondían a un camino de vida, un **viaje intencional,** en tres fases - vocación – presencia – legado.
- **Bitácoras como hilo conductor:** Cada encuentro se acompañó de su **bitácora**, un documento científico, experiencial y personal, que se transformó en un libro experiencial y simbólico personal del participante.

- **Conducta de entrada:** se partió de la anamnesis, de reconocer la historia personal como punto de partida, y de asumir la vocación como semillas iniciales.

B. Desarrollo del proceso: cultivar y acompañar

El camino fue desplegándose en tres fases ascendentes, como un viaje en espiral:

- Fase I – Habitar el llamado
    1. El llamado a ser mentor docente (vocación y fuego inicial).
    2. Del contenido a la experiencia significativa (la tríada: leyes, principios, componentes).
    3. Diseñar con intencionalidad (problema – objeto – objetivo).
- Fase II – Cultivar la presencia mentora
    4. Escuchar para aprender (aprendizaje significativo y escucha empática).
    5. Preguntar para transformar (didáctica de la indagación y poder de la pregunta).
    6. Diseñar trayectorias, no clases (aprender a aprender, andragogía, diseño curricular).
- Fase III – Legar desde la transformación
    7. Enseñar desde el vínculo y el propósito (Ausubel, Piaget, Rogers, Gagné, paradigma integral).
    8. Evaluar como acto de sentido (evaluación ética, formativa y reflexiva).
    9. Del aula al legado (Dewey, Vygotsky, Freire, Bruner, Gardner: la enseñanza como herencia viva).
- Fase IV – Diálogo Final: Cosecha y propósito
    10. Cosecha simbólica y declaración de propósito (integración, compromiso y proyección).

Sentido pedagógico: el desarrollo no fue acumulativo, sino evolutivo, llevando al participante de la vocación inicial al compromiso público de propósito y legado.

C. Evaluación del proceso: cosechar y proyectar

- Evaluación continua (formativa): en cada encuentro se reflexionó en la bitácora, se compartió en plenaria y se hicieron ejercicios de aplicación real.
- Evaluación final (transformadora): los participantes entregan:
  - Su libro personal de mentoría docente (nueve capítulos + declaración de propósito).
  - Una sesión formativa grabada o presentada en vivo como demostración de apropiación.
  - Un instrumento de evaluación rediseñado bajo criterios de ética y sentido.
- Criterio de cierre: no se evalúa por notas, sino por la capacidad de mostrar una identidad docente-mentora consolidada y proyectiva.

Autoevaluación del Proceso Formativo y Desarrollador en Mentoría Docente

Instrucciones:
Responde cada pregunta seleccionando la opción que más se acerque a tu práctica actual. Al final, contabiliza tus respuestas y revisa la proalimentación para identificar tu nivel de apropiación y un plan de acción sugerido.

Preguntas (Selección múltiple con una respuesta correcta predominante)

1) **La diferencia esencial entre un docente tradicional y un mentor docente radica en que:**
   a) El docente transmite información; el mentor acompaña procesos de vida.
   b) El docente utiliza exámenes; el mentor usa dinámicas participativas.
   c) El docente organiza clases; el mentor organiza trayectorias.
   d) Todas las anteriores.

2) Según David Ausubel, el aprendizaje significativo ocurre cuando:

a) El estudiante memoriza de manera repetida.

b) La nueva información se conecta con conocimientos previos.

c) El docente utiliza evaluaciones continuas.

d) El mentor motiva al estudiante con recompensas externas.

3) En la mentoría docente, la escucha profunda implica:

a) Atender solo a la respuesta correcta del estudiante.

b) Escuchar para comprender la experiencia y contexto del estudiante.

c) Escuchar para corregir errores.

d) Escuchar con rapidez para avanzar en el contenido.

4) Diseñar trayectorias, no clases, significa:

a) Planear actividades semanales sin conexión entre sí.

b) Articular contenido, método y forma en un itinerario con propósito.

c) Cambiar el examen final por trabajos prácticos.

d) Reducir la carga académica para los estudiantes.

5) Una evaluación con sentido se caracteriza porque:

a) Es un acto de control y sanción.

b) Es formativa, ética, reflexiva y participativa.

c) Es un procedimiento objetivo para dar notas.

d) Se centra en resultados inmediatos.

6) Vygotsky enseñó que el aprendizaje ocurre principalmente en:

a) La repetición individual de contenidos.

b) La interacción social dentro de la zona de desarrollo próximo.

c) El uso de tecnologías educativas.

d) La memorización de conceptos teóricos.

7) En el paradigma del desarrollo integral, la educación se entiende como:

a) Transmisión de saberes disciplinares.

b) Unión de lo cognitivo y lo afectivo en proyectos de vida.

c) Proceso limitado al aula.

d) Preparación para aprobar exámenes.

8) ¿Cuál es el verdadero legado de un mentor docente?

a) La cantidad de contenidos transmitidos.

b) El número de estudiantes aprobados.

c) La huella de valores, capacidades y proyectos que permanecen en los estudiantes.

d) Las evaluaciones acumuladas a lo largo del curso.

9) Según Paulo Freire, la educación debe ser:

a) Bancaria: transmisión de información.

b) Domesticadora: repetición de contenidos.

c) Liberadora: crítica, consciente y transformadora.

d) Fragmentada: organizada en disciplinas sin conexión.

10) La construcción del Libro del Mentor Docente durante este proceso tuvo como propósito principal:

a) Guardar las notas de clase.

b) Sistematizar contenidos teóricos.

c) Documentar el viaje personal, reflexivo y transformador del participante.

d) Elaborar un texto académico para publicar.

Tabla de Respuestas Correctas

Nº	Pregunta	Respuesta Correcta
1	La diferencia esencial entre un docente tradicional y un mentor docente.	d) Todas las anteriores
2	Según David Ausubel, el aprendizaje significativo ocurre cuando…	b) La nueva información se conecta con conocimientos previos
3	En la mentoría docente, la escucha profunda implica…	b) Escuchar para comprender la experiencia y contexto del estudiante

Nº	Pregunta	Respuesta Correcta
4	Diseñar trayectorias, no clases, significa…	b) Articular contenido, método y forma en un itinerario con propósito
5	Una evaluación con sentido se caracteriza porque…	b) Es formativa, ética, reflexiva y participativa
6	Vygotsky enseñó que el aprendizaje ocurre principalmente en…	b) La interacción social dentro de la zona de desarrollo próximo
7	En el paradigma del desarrollo integral, la educación se entiende como…	b) Unión de lo cognitivo y lo afectivo en proyectos de vida
8	¿Cuál es el verdadero legado de un mentor docente?	c) La huella de valores, capacidades y proyectos que permanecen en los estudiantes
9	Según Paulo Freire, la educación debe ser…	c) Liberadora: crítica, consciente y transformadora
10	La construcción del *Libro del Mentor Docente* tuvo como propósito…	c) Documentar el viaje personal, reflexivo y transformador del participante

Resultados

- **8 a 10 respuestas correctas:**

Estás en un **nivel alto de apropiación**. Has integrado los fundamentos, los vives en tu práctica y reconoces la diferencia entre enseñar y acompañar. **Plan de acción:** continuar fortaleciendo tu *Libro del Mentor Docente*, documentar experiencias en aula y compartir tu práctica con colegas como modelo de mentoría docente.

- **5 a 7 respuestas correctas:**

Estás en un **nivel intermedio de apropiación**. Comprendes los fundamentos, pero aún hay vacíos o áreas donde predomina el enfoque tradicional. **Plan de acción:** revisa las bitácoras 4 (Escuchar), 5 (Preguntar), 6 (Diseñar trayectorias) y 8 (Evaluar con sentido). Refuerza con lecturas y rediseña un curso propio aplicando lo aprendido.

- **0 a 4 respuestas correctas:**

Estás en un **nivel inicial de apropiación**. Reconoces el proceso, pero todavía actúas desde la lógica del docente tradicional.

Plan de acción: retoma la Fase I del proceso (Habitar el llamado), vuelve sobre tu vocación, y trabaja en el diseño intencional (POO: problema–objeto–objetivo). Busca acompañamiento de un par mentor para avanzar en la integración práctica.

Esta autoevaluación cierra el ciclo y abre un nuevo inicio: **el llamado a perseverar en la práctica viva de la mentoría docente**.

Sentido pedagógico: la evaluación deja de ser control y se convierte en acto de legitimación y celebración del crecimiento.

Resultado: ya no solo docentes, sino **mentores docentes**, con identidad, propósito y comunidad.

Síntesis integradora

El proceso se preparó como un viaje (vocación – presencia – legado), se desarrolló como una experiencia integral (bitácoras, ejercicios, comunidad) y se evaluó como un acto ético de acompañamiento.

Resultado final: los participantes ya no son solo docentes, sino mentores docentes, con un propósito declarado, un libro personal escrito y una comunidad a la que pertenecen.

6. Ejercicios vivenciales

1). La cosecha pedagógica

El aprendizaje, como la siembra, no termina en el acto de plantar. Necesita ser recogido, cuidado y multiplicado.

- Fundamento: en pedagogía experiencial se sabe que los aprendizajes solo se consolidan cuando se hacen conscientes, se nombran y se celebran. La "cosecha" es el momento de reconocer qué semillas germinaron en el camino formativo.
- Aplicación en mentoría docente: un mentor no cierra un proceso preguntando únicamente *"¿qué aprendieron?"*, sino invitando a responder *"¿qué semilla germinó en ti que te comprometes a cuidar y multiplicar en otros?"*.
- Ejemplo: un participante reconoce que la semilla más poderosa que se lleva es haber aprendido a escuchar con profundidad. Esa semilla, si la cuida, se convertirá en árboles de confianza y transformación en sus futuros estudiantes.

2). La integración simbólica

El proceso vivido en diez encuentros pudo parecer, en algunos momentos, fragmentado: vocación, experiencias significativas, diseño pedagógico, escucha, preguntas, trayectorias, vínculo, evaluación y legado. Pero ahora, en la integración, se revela que todo era parte de un tejido único.

- Fundamento: la teoría de la gestalt pedagógica nos enseña que el aprendizaje cobra sentido cuando el todo se revela mayor que la suma de las partes.
- Aplicación en mentoría docente: un mentor enseña a integrar: que vocación sin presencia se vacía, que propósito sin ética se desvía, que evaluación sin legado se reduce a control. La integración simbólica muestra que todas estas dimensiones son caras de una misma identidad: la del mentor docente.
- Ejemplo: un participante comprende que lo que aprendió sobre "preguntar para transformar" (E5) y "evaluar con sentido" (E8) no son temas aislados:

ambos responden a la misma misión de acompañar procesos humanos desde la escucha y la ética.

3). La declaración de propósito

Nombrar el propósito no es solo un ejercicio intelectual: es un acto simbólico y performativo que transforma. Cuando un compromiso se dice en voz alta frente a otros, adquiere fuerza y resonancia colectiva.

- Fundamento: desde la psicología social y la teoría del compromiso público, se sabe que verbalizar una intención ante testigos fortalece la coherencia interna y el sentido de responsabilidad.
- Aplicación en mentoría docente: el mentor no se define por lo que sabe, sino por el propósito que guía sus actos. Al declarar públicamente "mi propósito como mentor docente es…", cada participante integra su identidad y la proyecta hacia su comunidad.
- Ejemplo: una participante declara: *"Mi propósito como mentora docente es acompañar a mis estudiantes a descubrir su voz y su capacidad de transformar su realidad"*. Esa frase, más allá de ser un compromiso personal, se convierte en semilla que inspira al grupo y que puede resonar en muchos otros espacios educativos.

En conclusión, el cierre no es un acto administrativo, sino una experiencia de integración vital:

- Se cosecha lo sembrado en cada encuentro.
- Se integra lo que parecía fragmentado en una identidad coherente.
- Se declara un propósito que da sentido al camino recorrido y proyecta hacia el futuro.

7. Conexión con la GMM. Honrar la vocación, vivir la presencia y proyectar legado

Este cierre conecta con el espíritu de la **Guía Maestra de Mentoría** en su capítulo final: la mentoría no se mide solo en programas cumplidos, sino en la capacidad de dejar **legado y consciencia**. Declarar un propósito público es encarnar la ética del mentor: **ser coherente, inspirar y sembrar para el futuro**.

8. Síntesis y retos finales

Síntesis:

Este no es el fin de un curso, sino el inicio de una identidad. Hemos recorrido nueve encuentros que nos llevaron de la vocación al legado, de la escucha a la evaluación con sentido. Ahora todo converge en un propósito que nos compromete como mentores docentes.

Retos:

1) **Completar la bitácora/libro personal**, cerrando con el capítulo 10: *"Mi propósito como mentor docente"*.
2) **Compartir la declaración de propósito en su comunidad educativa**, como compromiso público de transformación.
3) Presentar una **sesión demostrativa** como evidencia de apropiación.
4) **Permanecer activos en la red de mentores docentes, sosteniendo la comunidad y el legado.**

Tu obra personal de aprendizaje y transformación

> *"Un docente enseña para un curso; un mentor docente enseña para la vida. Hoy no terminamos una bitácora: sembramos una identidad que se proyecta en cada aula, en cada estudiante y en cada comunidad que toquemos con nuestra voz y nuestro ejemplo."*

Entrega de productos del proceso formativo y desarrollador de Mentores Docentes

Durante **diez semanas** hemos compartido un camino que no fue un curso más, sino una experiencia de transformación. Cada sesión, cada diálogo y cada ejercicio estuvieron pensados para que no solo aprendieras conceptos, sino que **descubrieras tu identidad como Mentor Docente** y te prepararas para legar lo mejor de ti en tus estudiantes y comunidades educativas.

Hoy llega el momento de consolidar lo vivido y de darle forma tangible a lo que construimos juntos, porque este proceso formativo y desarrollador no termina en las sesiones que hemos compartido: su fruto más visible será tu **propio libro**, una bitácora transformada en obra personal, que recogerá tu voz, tus reflexiones y tu forma única de ejercer la mentoría docente.

Tus entregables finales

1. **Libro del Mentor Docente**
    - Este documento recoge tu proceso personal de aprendizaje y desarrollo.
    - Cada capítulo corresponde a un encuentro del proceso, y debe reflejar tu voz, tu reflexión y tus compromisos como mentor.
    - Extensión sugerida: **2 a 4 páginas por capítulo**, en arial 12, interlineado 1.15
    - Formato: Word o PDF.

Instrucciones para cada capítulo

1) Retoma las reflexiones escritas en tu bitácora de cada encuentro.
2) Redáctalas como parte de tu libro, en primera persona y con tu propio estilo.
3) Integra ejemplos de tu práctica docente y aprendizajes clave.
4) Finaliza cada capítulo con un compromiso: ¿cómo aplicarás lo aprendido en tu contexto?

Ejemplo para tu prólogo personal

Este libro no nació de una idea suelta ni de un encargo externo: nació de un viaje. Cada página que aquí se escribe es fruto de mi propio recorrido como docente que decidió abrirse a la mentoría. No es un manual de técnicas, sino un testimonio vivo de lo que aprendí cuando comprendí que enseñar no es solo transmitir contenidos, sino acompañar procesos de vida.

En estas páginas recojo mis dudas, mis hallazgos y mis compromisos. Aquí están las huellas de mis estudiantes, de sus preguntas y silencios, de los momentos en que descubrí que el verdadero aprendizaje ocurre cuando el conocimiento se une con la emoción y el propósito.

Este libro es, en realidad, un espejo: refleja quién soy hoy como mentor docente, pero también proyecta quién quiero seguir siendo. Al escribirlo, me comprometo no solo con mi práctica, sino con el legado que deseo dejar: una educación más humana, consciente y transformadora.

Este documento recoge tu experiencia a lo largo de las **10 semanas** del proceso.

Cada capítulo puede tener entre **2 y 4 páginas**, en arial 12, e interlineado 1.15, integrando reflexiones personales, ejemplos de tu práctica y compromisos hacia el futuro.

Estilo: **escrito en primera persona**, claro, auténtico y coherente.

Formato: Word o PDF.

Guía de construcción: de encuentro a capítulo

Encuentro	Capítulo en el libro	Título sugerido / Enfoque
1. El llamado a ser Mentor Docente	Capítulo 1	*El fuego de mi vocación* – Tu primera experiencia y el sentido de tu llamado.
2. Del contenido a la experiencia significativa	Capítulo 2	*Cuando la enseñanza se hace experiencia* – Pasar de transmitir a diseñar vivencias.
3. Problema – Objeto – Objetivo	Capítulo 3	*Diseñar con intención* – La brújula que orienta el proceso formativo.
4. Escuchar para aprender	Capítulo 4	*La escucha que abre caminos* – Aprender a oír más allá de las palabras.
5. Preguntar para transformar	Capítulo 5	*El arte de la pregunta* – Tipologías y poder pedagógico de preguntar.
6. Diseñar trayectorias, no clases	Capítulo 6	*Del fragmento al camino* – Contenido, método y forma en trayectorias de aprendizaje.
7. Enseñar desde el vínculo y el propósito	Capítulo 7	*El propósito que vincula mi enseñanza con el futuro de mis estudiantes*.
8. Evaluar como acto de sentido	Capítulo 8	*Mi evaluación con sentido: ética, reflexiva y formativa*.
9. Del aula al legado	Capítulo 9	*Mi legado docente* – La huella que quiero dejar en la educación y en mis estudiantes.

Encuentro	Capítulo en el libro	Título sugerido / Enfoque
10. Cosecha simbólica y declaración de propósito	Capítulo 10	*Mi declaración de propósito como Mentor Docente* – Una síntesis final de compromiso y proyección.

Al concluir, tendrás un documento único: **tu Libro del Mentor Docente**, una obra que no solo valida tu aprendizaje en este proceso, sino que se convierte en tu carta de identidad como educador y mentor.

2. **Grabación de una sesión de formación**

Este es tu momento de mostrar cómo aplicas lo aprendido en la práctica.

a. Una clase, taller o encuentro en el que muestres cómo llevas a la práctica lo aprendido.

b. Duración: entre **30 y 45 minutos**.

c. Evidencia esperada:

- Tu **presencia como mentor docente** (escucha, preguntas, vínculo).
- Uso de al menos **una estrategia del proceso** (trayectorias, preguntas transformadoras, evaluación con sentido, etc.).
- **Participación activa** de los estudiantes.

d. Entregar como archivo de video o enlace (YouTube privado, Google Drive, etc.).

Pautas básicas:

Duración: entre **30 y 45 minutos**.

Puede ser una clase, taller o encuentro virtual/presencial.

Debe evidenciar:

1) Tu **presencia como mentor docente** (escucha, preguntas, vínculo).
2) El uso de al menos **una estrategia vista en el proceso** (trayectorias, preguntas transformadoras, evaluación con sentido, etc.).
3) La **participación activa** de los estudiantes/participantes.

Formato: archivo de video o enlace privado (YouTube, Google Drive, etc.).

Entrega final – Tu Libro del Mentor Docente y grabación de sesión

Fecha límite: 30 días a partir de la finalización del proceso formativo.

Correo: nrueda@rgmentores.org

Asunto: *Entrega Final – [Tu Nombre Completo]*

Adjuntar:

- Documento: *Libro del Mentor Docente* (Word o PDF).
- Archivo o enlace: *Grabación de sesión formativa*.

Un mensaje de gratitud y sentido

Quiero agradecerte profundamente por tu **esfuerzo, constancia y dedicación** durante estas semanas. Cada hora de preparación, cada palabra y cada ejercicio diseñado fueron fruto de un trabajo que hice con el **corazón y la cabeza**, convencido de que educar desde la mentoría docente es una de las tareas más nobles y transformadoras que podemos asumir.

Hemos compartido **diez semanas de viaje formativo y desarrollador**, en las que fuiste construyendo paso a paso tu **Libro del Mentor Docente**. Ese libro no es solo una tarea: es el testimonio vivo de tu vocación, de tu crecimiento y de la transformación que estás experimentando como educador con propósito.

Ahora es tu turno de darle forma definitiva. Tienes **30 días** para revisar tus escritos, hacer los ajustes necesarios y enviarlos a mi correo: **nrueda@rgmentores.org**.

Tu Libro del Mentor Docente será parte fundamental de tu evaluación y condición para tu certificación.

La grabación de una sesión de formación mostrará en la práctica cómo integras lo aprendido en tu presencia, en tus preguntas y en el diseño de tus trayectorias educativas.

Recuerda: no se trata de cumplir un requisito, sino de **consolidar tu aprendizaje y proyectar tu legado**. Cada página de tu libro y cada minuto de tu grabación serán la prueba de que has respondido al llamado de **educar con sentido, acompañando procesos de vida y no solo transmitiendo contenidos**.

Confío en que lo que has sembrado en estas semanas seguirá dando fruto en tu práctica y en la vida de tus estudiantes. Este es apenas el inicio de tu camino como **Mentor Docente certificado**.

Con gratitud y entusiasmo por lo que viene,

Nelson de J. Rueda Restrepo, Dr. C.E.
Director – Academia Global de Mentores RGM

Epílogo

Querido/a participante,

Has recorrido un viaje que no es un curso ni un programa más. Es un camino que te ha invitado a habitar tu vocación, cultivar tu presencia y proyectar tu legado. Durante diez encuentros, cada paso fue una semilla, cada bitácora un terreno fértil, cada experiencia un brote nuevo que hoy florece en tu identidad transformada.

En la Fase I (Habitar el llamado) recordaste que la mentoría docente nace de la vocación profunda, de ese fuego que te impulsa a educar con sentido, diseñando experiencias significativas y estructurando la intención pedagógica desde el problema, el objeto y el objetivo.

En la Fase II (Cultivar la presencia mentora) aprendiste que el alma del mentor se revela en su forma de escuchar, preguntar y diseñar trayectorias, con una mirada que integra el "aprender a aprender", la andragogía y el diseño curricular como claves para formar a otros con autonomía y conciencia.

En la Fase III (Legar desde la transformación) descubriste que la docencia alcanza su plenitud cuando enseña desde el vínculo y el propósito, cuando la evaluación se convierte en un acto ético de acompañamiento y, finalmente, cuando el aula se transforma en legado que inspira a generaciones y comunidades.

Hoy, en el Diálogo Final, hemos hecho la cosecha de todo lo vivido: recogiste tus semillas personales, las integraste en un todo coherente y declaraste públicamente tu propósito. Ese acto simbólico marca la diferencia entre un proceso formativo cualquiera y un rito de paso pedagógico: ya no eres el mismo docente que comenzó este camino; ahora te reconoces como mentor docente, capaz de acompañar vidas y de sembrar futuro.

Recuerda siempre:

- El contenido se olvida, pero la huella permanece.
- La evaluación se diluye, pero la ética permanece.
- El aula se apaga, pero el legado florece.

Te llevas un libro personal escrito por ti mismo, capítulo a capítulo, bitácora tras bitácora. No es solo una memoria de aprendizajes: es tu manifiesto pedagógico, tu carta de navegación como mentor docente, y el testimonio de tu transformación.

Que este proceso no se quede en un archivo ni en un recuerdo, sino en una práctica viva que impregne tus aulas, tus estudiantes y tus comunidades. Eres sembrador de propósito, arquitecto de aprendizaje y tejedor de futuro.

Este epílogo no es un punto final, sino una invitación a mirar con mayor hondura el trasfondo filosófico de todo lo vivido. Lo que sembramos en estas diez semanas nos recuerda que educar no es un acto neutro: cada decisión pedagógica refleja una visión del ser humano (**ontología**), una forma de concebir el conocimiento (**epistemología**) y una manera de actuar en la práctica (**metodología**). Integrar estas tres dimensiones es lo que da raíz y solidez a la mentoría docente, y explica por qué este proceso no se limitó a técnicas o estrategias, sino que se apoyó en una motivación ética: acompañar a otros en su proyecto de vida con sentido, propósito y guía.

Síntesis Tríadica: Ontología – Epistemología – Metodología en la Mentoría Docente

1. Ontología (Filosofía del ser)

- **Pregunta:** ¿Quién es el estudiante? ¿Quién soy yo como mentor?
- **Enfoque:** La mentoría docente reconoce al estudiante como **ser en desarrollo**, no como recipiente vacío.
- **Ética:** El ser humano es centro, fin y sentido de todo proceso educativo.
- **Ejemplo:** En lugar de preguntar "¿aprendiste el tema?", el mentor pregunta "¿qué descubriste de ti mismo al trabajar este tema?".

2. Epistemología (Filosofía del conocer)

- **Pregunta:** ¿Qué significa conocer? ¿Qué tipo de conocimiento buscamos?
- **Enfoque:** El aprendizaje significativo ocurre cuando lo nuevo se conecta con lo vivido, con lo que ya sabe y siente el estudiante.

- **Ética:** El conocimiento no es neutro: siempre refleja una visión del mundo.
- **Ejemplo:** Enseñar historia no es listar fechas, sino comprender cómo los procesos sociales modelan la vida actual del estudiante y su comunidad.

3. Metodología (Filosofía del hacer)

- **Pregunta:** ¿Cómo se concreta el aprendizaje? ¿Qué caminos lo hacen posible?
- **Enfoque:** La práctica del mentor docente se organiza en **trayectorias intencionales** (contenido – método – forma).
- **Ética:** El hacer no es mecánico; es un acto consciente que integra cabeza, corazón y manos.
- **Ejemplo:** En vez de dictar una clase sobre ética profesional, el mentor propone que los estudiantes discutan un dilema real de su disciplina y construyan juntos posibles decisiones.

La integración

- **La ontología da el "para quién"**: cada ser humano único que aprende.
- **La epistemología da el "para qué"**: un conocimiento con sentido vital y social.
- **La metodología da el "cómo"**: trayectorias intencionales que transforman la experiencia.

Cuando estas tres dimensiones se entrelazan, el aula deja de ser un espacio de transmisión y se convierte en un **laboratorio de humanidad**, donde cada estudiante aprende a ser, a conocer y a convivir.

Ontología sin epistemología ni metodología → se queda en discurso sobre el ser.

Epistemología sin ontología ni metodología → reduce la enseñanza a transmisión de contenidos.

Metodología sin ontología ni epistemología → se convierte en técnica vacía.

La integración de las tres dimensiones en la Mentoría Docente

En la **Mentoría Docente**, las tres dimensiones no se presentan como compartimentos separados, sino como un **tejido vivo e interdependiente** que sostiene la práctica formativa: **ontología, epistemología y metodología** se abrazan y se potencian mutuamente.

1) **Ontología: el estudiante como ser único.**

La mentoría parte del reconocimiento de que cada estudiante es **irrepetible**, con una historia, un contexto y un proyecto de vida. No es un número en la lista ni un receptor de información, sino un ser humano en proceso de construcción.

Ejemplo: mientras un docente tradicional explica la fotosíntesis a toda la clase de manera uniforme, el mentor docente reconoce que un estudiante amante del arte puede expresar ese proceso mediante un dibujo, otro interesado en la ecología lo conecta con la sostenibilidad ambiental, y uno más apasionado por la tecnología diseña una infografía digital. Cada camino honra la singularidad del ser.

2) **Epistemología: el conocimiento como construcción con sentido.**

El conocimiento no se concibe como verdad absoluta depositada en el estudiante, sino como **construcción situada**, que adquiere sentido en la medida en que se conecta con experiencias, emociones y contextos.

Ejemplo: en vez de pedir la memorización de fechas de la Revolución Francesa, el mentor docente propone un diálogo: *"¿Qué injusticias percibes hoy en tu comunidad que se parecen a las que llevaron a la revolución?"*. Así, el conocimiento histórico se integra al presente, generando conciencia crítica.

3) Metodología: la acción educativa como acompañamiento transformador.

La metodología en la mentoría no es una receta de pasos fijos, sino un **diseño intencional de trayectorias**, donde el mentor acompaña, guía y provoca aprendizajes que movilizan. Se trata de transformar, no de "cumplir" con un plan de clase.

Ejemplo: en un curso de salud, el docente tradicional enseña protocolos clínicos a través de listas para memorizar. El mentor, en cambio, organiza simulaciones reales, promueve la reflexión ética frente a dilemas médicos y guía a los estudiantes para que reconozcan sus emociones y valores al actuar. Así, el aprendizaje se convierte en transformación profesional y personal.

Revisar tu práctica docente desde la **ontología, la epistemología y la metodología** es un ejercicio de honestidad y de crecimiento. Pregúntate: ¿he visto a mis estudiantes como seres únicos con proyectos vitales propios, o los he tratado como receptores uniformes de información? ¿He concebido el conocimiento como un listado de contenidos a cubrir, o como una construcción con sentido que conecta con la vida de quienes aprenden? ¿He diseñado mis clases como actividades sueltas, o como trayectorias intencionales que transforman experiencias y generan aprendizajes duraderos? Cada respuesta abrirá ventanas para reconocer lo que ya estás haciendo bien y lo que aún puedes transformar.

La mentoría docente exige que tu quehacer no se quede en la superficie de los planes de estudio, sino que integre estas tres dimensiones en cada decisión formativa. Esto significa mirar tu programa no solo como una secuencia de temas, sino como un **viaje integral** donde acompañas seres humanos (ontología), construyes conocimiento con sentido (epistemología) y provocas experiencias que transforman (metodología). Al hacerlo, tu práctica se convierte en un **acto ético y transformador**, que no solo cumple con un currículo, sino que deja huella en la vida de tus estudiantes y proyecta un legado más allá del aula.

Si vuelves sobre cada uno de los diálogos, verás a lo largo de los **diez encuentros** que hemos diseñado, las **tres dimensiones (ontología, epistemología y metodología)** han estado presentes de manera orgánica y cuidadosa

1. Ontología (el ser del mentor y del estudiante)

Desde la **Fase I (Habitar el llamado)** pusimos el acento en la **vocación y la identidad**, ayudando a los participantes a reconocerse no solo como docentes, sino como **seres con propósito** y como acompañantes de seres humanos únicos. Ejemplos claros:

- Encuentro 1 (*El fuego de mi vocación*) → cada mentor escribió el inicio de su *Libro del Mentor Docente*, reconociendo su propia historia.
- Encuentro 7 (*Enseñar desde el vínculo y el propósito*) → reafirmamos que no se enseña solo lo que se sabe, sino **lo que se es**.

2. Epistemología (el conocimiento con sentido)

En todos los encuentros cuidamos que el conocimiento no fuera mera transmisión, sino **construcción significativa**:

- Encuentro 2 (*Del contenido a la experiencia significativa*) → introdujimos la tríada *Leyes–Principios–Componentes*, para que el contenido se convirtiera en experiencia.
- Encuentro 6 (*Diseñar trayectorias, no clases*) → integramos *aprender a aprender, andragogía y currículo* como bases para un conocimiento que se construye con autonomía y conciencia.
- Encuentro 8 (*Evaluar como acto de sentido*) → resignificamos la evaluación como un acto epistemológico y ético, que reconoce el progreso en lugar de limitarse a controlar resultados.

3. Metodología (el hacer transformador)

Cada bitácora fue diseñada como **camino experiencial** y no como clase teórica:

- Ejercicios vivenciales (memoria vocacional, dramatizaciones, rediseño de sesiones, simulaciones clínicas, proyectos STEM, etc).
- Escritura progresiva del *Libro del Mentor Docente*, que es en sí mismo un método de reflexión y consolidación.
- Grabación de una sesión formativa como evidencia práctica de lo aprendido.

Hemos cuidado las tres dimensiones a lo largo de todo el proceso.

- **Ontología:** desde la vocación y la identidad.
- **Epistemología:** desde la construcción de sentido.
- **Metodología:** desde la práctica transformadora.

Esto asegura que lo vivido no sea un curso fragmentado, sino un **viaje integral**, coherente con el principio que venimos repitiendo: *toda epistemología es una ontología, y toda ontología necesita una metodología para hacerse vida*.

Síntesis de las tres dimensiones en los 10 encuentros

Encuentro	***Ontología (Ser)***	***Epistemología (Conocer)***	***Metodología (Hacer)***
1. El llamado a ser Mentor Docente	Reconocer la vocación como identidad profunda.	Comprender la diferencia entre instruir, educar y desarrollar.	Escritura del capítulo El fuego de mi vocación.
2. Del contenido a la experiencia significativa	Ver al estudiante como protagonista de su proceso.	Aplicar la tríada Leyes–Principios–Componentes.	Ejercicio de rediseño de un tema desde la tríada.
3. Problema – Objeto – Objetivo	Asumir el rol docente como diseñador con propósito.	Entender la lógica del aprendizaje intencional.	Construcción de POOs (problema, objeto, objetivo) en programas propios.
4. Escuchar para aprender	Practicar la empatía y la apertura como forma de ser.	Conectar escucha profunda con aprendizaje significativo (Ausubel).	Ejercicios de escucha activa con análisis de casos.

Encuentro	***Ontología (Ser)***	***Epistemología (Conocer)***	***Metodología (Hacer)***
5. Preguntar para transformar	Ser guía que provoca conciencia.	Tipologías de preguntas (cerradas, abiertas, reflexivas, circulares, estratégicas, mayéuticas).	Taller de formulación de preguntas según tipologías.
6. Diseñar trayectorias, no clases	Reconocer que enseñar es acompañar procesos vitales.	Aprender a aprender, andragogía y currículo como fundamentos.	Rediseño de sesiones en formato de trayectorias (contenido–método–forma).
7. Enseñar desde el vínculo y el propósito	Ser mentor que enseña desde lo que es y no solo desde lo que sabe.	Aprendizaje significativo (Ausubel, Piaget, Rogers, Gagné).	Ejercicios de vinculación: rediseñar una clase desde propósito y vínculo.
8. Evaluar como acto de sentido	Ver la evaluación como acto ético y de acompañamiento.	Evaluación formativa vs. sumativa; principios de evaluación con sentido.	Rediseñar un instrumento de evaluación formativa y reflexiva.
9. Del aula al legado	*Reconocerse como sembrador de futuro y*	*Dewey, Vygotsky, Freire, Bruner,*	*Proyecto de legado personal: ensayo,*

Encuentro	***Ontología (Ser)***	***Epistemología (Conocer)***	***Metodología (Hacer)***
	constructor de comunidad.	*Gardner: bases del legado educativo.*	*plan o propuesta aplicada.*
10. Cosecha simbólica y declaración de propósito	*Identidad integrada: ser mentor docente.*	*Reflexión global: integración ontológica, epistemológica y metodológica.*	*Escritura de la Declaración de Propósito y cierre comunitario.*

El cuadro que acabas de revisar no es solo una síntesis de este proceso formativo, es también un **modelo de trabajo** que puedes replicar en tu propia práctica. Al elaborar tus propios cuadros de integración - ubicando en cada experiencia de enseñanza la dimensión ontológica (quiénes son tus estudiantes), la epistemológica (qué sentido tiene el conocimiento que trabajas) y la metodológica (cómo lo haces posible en la práctica) - estarás construyendo un mapa claro para orientar cada uno de tus procesos formativos. Así, dejas de diseñar clases sueltas y comienzas a **tejer trayectorias coherentes** que responden a la realidad y al futuro de quienes acompañas.

Hacer este ejercicio no es un trámite, sino un acto de **conciencia profesional y ética**. Te permitirá revisar críticamente tu práctica, detectar desequilibrios (por ejemplo, cuando predomina la transmisión de contenidos y se descuida el vínculo humano), y tomar decisiones para avanzar hacia una mentoría más integral y transformadora.

Recuerda: el verdadero mentor docente no improvisa; diseña con propósito, evalúa con sentido y actúa con visión de legado. Tus cuadros de integración serán, entonces, tu brújula pedagógica, una guía que te recordará que cada acto educativo es una oportunidad para formar seres humanos y no solo transmisores de información.

"Ser, conocer y hacer no son caminos separados: son un mismo tejido que, en la mentoría docente, se convierte en legado vivo para los estudiantes y la comunidad."

Con gratitud por tu entrega y con esperanza en lo que sembrarás,

Academia Global de Mentoría – RGM

"El aula termina, pero el legado comienza. Que tu vida, tu voz y tu ejemplo sean siempre la mejor bitácora que otros lean en su camino."

Bibliografía global recomendada – Proceso Formativo y Desarrollador de Mentores Docentes

1. Fundamentos del aprendizaje y la enseñanza

- Ausubel, D. P. (2002). *Adquisición y retención del conocimiento: Una perspectiva cognitiva*. Paidós.
- Piaget, J. (1978). *La equilibración de las estructuras cognitivas: Problema central del desarrollo*. Siglo XXI.
- Vygotsky, L. S. (1995). *Pensamiento y lenguaje*. Crítica.
- Bruner, J. (1991). *La educación, puerta de la cultura*. Paidós.
- Gagné, R. (1985). *Las condiciones del aprendizaje*. Editorial Trillas.
- Novak, J. D., & Gowin, D. B. (1988). *Aprendiendo a aprender*. Martínez Roca.

2. Enfoques humanistas y de mentoría

- Rogers, C. (1997). *El proceso de convertirse en persona*. Paidós.
- Freire, P. (2005). *Pedagogía del oprimido*. Siglo XXI.
- Freire, P. (2006). *La educación como práctica de la libertad*. Siglo XXI.
- Schön, D. (1992). *La formación de profesionales reflexivos*. Paidós.
- Daloz, L. A. (1999). *Mentor: Guiding the Journey of Adult Learners*. Jossey-Bass. *(traducido y disponible en bibliotecas digitales en español).*

3. Didáctica y currículo

- Álvarez de Zayas, C. (1999). *La escuela en la vida*. Editorial Pueblo y Educación.
- Addine Fernández, F. (2004). *Didáctica: teoría y práctica*. Pueblo y Educación.
- Díaz Barriga, Á., & Hernández, G. (2010). *Estrategias docentes para un aprendizaje significativo*. McGraw-Hill.
- Taba, H. (1974). *El currículo: teoría y práctica*. Kapelusz.
- Coll, C., & Solé, I. (2001). *La enseñanza y el aprendizaje de conceptos, procedimientos y actitudes*. Graó.

4. Mentoría, coaching y educación transformadora

- Motta, A. F. (2016). *Mentoría en la gestión de proyectos*. Red Global de Mentores.
- Rueda Restrepo, N. de J. (2024). *Mentoría. El inicio del viaje*. RGM Books.
- Rueda Restrepo, N. de J. (2024). *Mentoría. Forjar caminos*. RGM Books.
- Rueda Restrepo, N. de J. (2025). *Mentoría. Maestría de la transformación*. RGM Books.
- Rueda Restrepo, N. de J. (2025). *Guía esencial de la mentoría*. Academia RGM.
- Whitmore, J. (2011). *Coaching: El método para mejorar el rendimiento de las personas*. Paidós.

5. Evaluación y ética educativa

- Black, P., & Wiliam, D. (2009). *Desarrollo de la evaluación formativa*. Graó.
- Stiggins, R. (2005). *Evaluación para el aprendizaje*. Amorrortu.
- Scriven, M. (1991). *Evaluation Thesaurus*. Sage. *(capítulos traducidos disponibles en bibliotecas virtuales).
- Perrenoud, P. (2008). *Diez nuevas competencias para enseñar*. Graó.

6. Autores latinoamericanos de referencia

- Moreira, M. A. (2012). *Aprendizaje significativo: Teoría y práctica*. Morata.
- Torres, C. A. (2006). *Educación y democracia en el siglo XXI: Homenaje a Paulo Freire*. Siglo XXI.
- Zilberstein, J. (2002). *La enseñanza desarrolladora*. Pueblo y Educación.

Recursos digitales recomendados

Páginas web

- **Red Global de Mentores (RGM):** https://rgmentores.org

- **Organización de Estados Iberoamericanos (OEI):** https://oei.int – Programas y publicaciones sobre educación en Iberoamérica.
- **UNESCO – Educación:** https://es.unesco.org/themes/education – Competencias clave, aprendizaje a lo largo de la vida.
- **OECD – Education:** https://www.oecd.org/education/ – Informes sobre innovación y evaluación educativa.

Videos y conferencias

- **Paulo Freire – Pedagogía del oprimido (documental):** Disponible en YouTube.
- **David Ausubel y el aprendizaje significativo (animado):** Canal Aula365 – YouTube.
- **Howard Gardner – Inteligencias múltiples (subtitulado):** Conferencia disponible en YouTube.
- **Ken Robinson – "¿Matan las escuelas la creatividad?" (TED Talk subtitulada):** https://www.ted.com/talks/ken_robinson_do_schools_kill_creativity?language=es
- **Mariano Fernández Enguita – Educación en la sociedad digital:** Canal UNED, YouTube.

Un camino que apenas comienza

Esta bibliografía y estos recursos no son una lista fría ni un apéndice académico: son una **invitación abierta a seguir creciendo**. El proceso que viviste durante estas diez semanas fue apenas el primer tramo de un viaje mucho más amplio. Aquí recibiste fundamentos, ejercitaste prácticas, y sembraste preguntas; ahora te corresponde a ti **profundizar, explorar a los autores, confrontar sus ideas y traducirlas a tu realidad cotidiana**.

Un **mentor docente** no se distingue por la cantidad de teorías que cita ni por lo que recuerda de memoria, sino por su capacidad de **aprender de manera continua,**

crítica y creativa, y de **convertir el conocimiento en vida transformada**. Ese es tu verdadero legado: no acumular información, sino **hacerla experiencia significativa para ti y para quienes acompañas**.

Cada libro, cada autor, cada video recomendado en esta bibliografía es una **puerta**:

- Una puerta para reencontrarte con tu vocación.
- Una puerta para dialogar con distintas corrientes pedagógicas y culturales.
- Una puerta para descubrir nuevas formas de enseñar y evaluar.
- Y, sobre todo, una puerta para **reforzar tu compromiso con tus estudiantes y con la educación como proyecto humano y social**.

Recuerda: lo que transforma no es leer mucho, sino **leer con propósito**, escribir con reflexión, practicar con coherencia y **seguir cultivando tu propia presencia mentora**.

El docente enseña lo que sabe; el mentor docente siembra lo que es. Lo aprendido se olvida, pero el propósito y el legado permanecen para siempre.